

«УТВЕРЖДАЮ»

Генеральный директор

ООО «КГФУ»



Берг Е.В.

ОТЧЕТ № 233/19

об оценке

**земельного участка, входящего в состав имущества Закрытого
паевого инвестиционного рентного фонда «Своя земля - рентный»**

ДАТА ОЦЕНКИ: 07.08.2019 г.

ДАТА СОСТАВЛЕНИЯ ОТЧЕТА: 07.08.2019 г.

ЗАКАЗЧИК:

ООО «УК «ТДУ» Д.У. ЗПИФ рентный «Своя земля – рентный»

ИСПОЛНИТЕЛЬ:

ООО «КГФУ»

МОСКВА 2019

СОДЕРЖАНИЕ

1. ОСНОВНЫЕ ФАКТЫ И ВЫВОДЫ.....	4
1.1. ОСНОВАНИЕ ДЛЯ ПРОВЕДЕНИЯ ОЦЕНЩИКОМ ОЦЕНКИ ОБЪЕКТА ОЦЕНКИ	4
1.2. ЦЕЛЬ ОЦЕНКИ	4
1.3. ОБЩАЯ ИНФОРМАЦИЯ, ИДЕНТИФИЦИРУЮЩАЯ ОБЪЕКТ ОЦЕНКИ.....	4
1.4. РЕЗУЛЬТАТЫ ОЦЕНКИ, ПОЛУЧЕННЫЕ ПРИ ПРИМЕНЕНИИ РАЗЛИЧНЫХ ПОДХОДОВ К ОЦЕНКЕ	4
1.5. ИТОГОВАЯ ВЕЛИЧИНА СТОИМОСТИ ОБЪЕКТА ОЦЕНКИ.....	4
1.6. ВИД ОЦЕНИВАЕМОЙ СТОИМОСТИ И РЕЗУЛЬТАТ ОЦЕНКИ.....	4
2. ЗАДАНИЕ НА ОЦЕНКУ В СООТВЕТСТВИИ С ТРЕБОВАНИЯМИ ФЕДЕРАЛЬНЫХ СТАНДАРТОВ ОЦЕНКИ.....	8
3. СОДЕРЖАНИЕ И ОБЪЕМ РАБОТ, ИСПОЛЬЗОВАННЫХ ДЛЯ ПРОВЕДЕНИЯ ОЦЕНКИ.....	9
4. СВЕДЕНИЯ О ЗАКАЗЧИКЕ ОЦЕНКИ И ОБ ОЦЕНЩИКЕ	11
4.1. СВЕДЕНИЯ О ЗАКАЗЧИКЕ	11
4.2. СВЕДЕНИЯ ОБ ОЦЕНЩИКЕ, РАБОТАЮЩЕМ НА ОСНОВАНИИ ТРУДОВОГО ДОГОВОРА	11
4.3. СВЕДЕНИЯ О ЮРИДИЧЕСКОМ ЛИЦЕ, С КОТОРЫМ ОЦЕНЩИК ЗАКЛЮЧИЛ ТРУДОВОЙ ДОГОВОР	11
5. СВЕДЕНИЯ О НЕЗАВИСИМОСТИ ОЦЕНЩИКА И ЮРИДИЧЕСКОГО ЛИЦА, С КОТОРЫМ ОЦЕНЩИК ЗАКЛЮЧИЛ ТРУДОВОЙ ДОГОВОР	12
5.1. СВЕДЕНИЯ О НЕЗАВИСИМОСТИ ЮРИДИЧЕСКОГО ЛИЦА, С КОТОРЫМ ОЦЕНЩИК ЗАКЛЮЧИЛ ТРУДОВОЙ ДОГОВОР.....	12
5.2. СВЕДЕНИЯ О НЕЗАВИСИМОСТИ ОЦЕНЩИКА.....	12
6. ПРИНЯТЫЕ ПРИ ПРОВЕДЕНИИ ОЦЕНКИ ОБЪЕКТА ОЦЕНКИ ДОПУЩЕНИЯ И ОГРАНИЧИТЕЛЬНЫЕ УСЛОВИЯ.....	13
6.1. Допущения.....	13
6.2. Ограничения и пределы применения полученного результата.....	13
7. ПРИМЕНЯЕМЫЕ СТАНДАРТЫ ОЦЕНОЧНОЙ ДЕЯТЕЛЬНОСТИ.....	15
7.1. Обоснование использования стандартов при проведении оценки объекта оценки	15
7.2. Международные стандарты	15
7.3. Федеральные стандарты оценки	15
7.4. Стандарты и правила оценочной деятельности саморегулируемой организации оценщиков	15
7.5. Стандарты оценки для определения соответствующего вида стоимости объекта оценки	15
7.6. Используемая терминология.....	15
8. ОПИСАНИЕ ОБЪЕКТА ОЦЕНКИ С УКАЗАНИЕМ ПЕРЕЧНЯ ДОКУМЕНТОВ, ИСПОЛЬЗУЕМЫХ ОЦЕНЩИКОМ И УСТАНОВЛИВАЮЩИХ КОЛИЧЕСТВЕННЫЕ И КАЧЕСТВЕННЫЕ ХАРАКТЕРИСТИКИ ОБЪЕКТА ОЦЕНКИ.....	19
8.1. Идентификация Объекта оценки.....	19
8.2. Описание местоположения объекта оценки.....	20
8.3. Количественные и качественные характеристики объекта оценки.....	21
8.4. Перечень документов, используемых Оценщиком и устанавливающих количественные и качественные характеристики объекта оценки	22
9. АНАЛИЗ РЫНКА ОБЪЕКТА ОЦЕНКИ, ЦЕНООБРАЗУЮЩИХ ФАКТОРОВ, А ТАКЖЕ ВНЕШНИХ ФАКТОРОВ, ВЛИЯЮЩИХ НА ЕГО СТОИМОСТЬ	23
9.1. Анализ влияния общей политической и социально-экономической обстановки в стране и регионе расположения объекта оценки на рынок оцениваемого объекта.....	23
9.2. Определение сегмента рынка, к которому принадлежит оцениваемый объект.....	32
9.3. Анализ оптового рынка земельных участков Московской области	33
9.4. Анализ фактических данных о ценах сделок и (или) предложений с объектами недвижимости из сегментов рынка, к которым может быть отнесен оцениваемый объект	37
9.5. Анализ основных факторов, влияющих на спрос, предложение и цены сопоставимых объектов недвижимости	41
9.6. Основные выводы относительно рынка недвижимости в сегментах, необходимых для оценки.....	43
10. АНАЛИЗ НАИБОЛЕЕ ЭФФЕКТИВНОГО ИСПОЛЬЗОВАНИЯ.....	44
11. РАСЧЕТ СТОИМОСТИ ОБЪЕКТА	47
11.1. Рыночный (сравнительный) подход	51
11.2. Доходный подход.....	52

11.3.	ЗАТРАТНЫЙ ПОДХОД	54
11.4.	РАСЧЕТ СПРАВЕДЛИВОЙ СТОИМОСТИ ОБЪЕКТА ОЦЕНКИ В РАМКАХ РЫНОЧНОГО (СРАВНИТЕЛЬНОГО) ПОДХОДА.....	55
12.	СОГЛАСОВАНИЕ РЕЗУЛЬТАТОВ ОЦЕНКИ.....	63
13.	ЗАКЛЮЧЕНИЕ ОБ ИТОГОВОЙ ВЕЛИЧИНЕ СТОИМОСТИ ОБЪЕКТА ОЦЕНКИ	64
14.	ЗАЯВЛЕНИЕ О СООТВЕТСТВИИ.....	65
	ПРИЛОЖЕНИЕ 1. ПЕРЕЧЕНЬ ДАННЫХ, ИСПОЛЬЗОВАННЫХ ПРИ ПРОВЕДЕНИИ ОЦЕНКИ ОБЪЕКТА ОЦЕНКИ	66
	1. ПРАВОВАЯ ИНФОРМАЦИЯ	66
	2. МЕТОДИЧЕСКАЯ ИНФОРМАЦИЯ	66
	3. РЫНОЧНАЯ ИНФОРМАЦИЯ.....	66
	ПРИЛОЖЕНИЕ 2. КОПИИ ДОКУМЕНТОВ, ПОДТВЕРЖДАЮЩИХ ПРАВОМОЧНОСТЬ ОЦЕНКИ	67
	ПРИЛОЖЕНИЕ 3. ОБЪЕКТЫ-АНАЛОГИ, ИСПОЛЬЗОВАННЫЕ В РАСЧЕТАХ.....	72
	ПРИЛОЖЕНИЕ 4. КОПИИ ДОКУМЕНТОВ ОБ ОБЪЕКТЕ ОЦЕНКИ.....	74

1. ОСНОВНЫЕ ФАКТЫ И ВЫВОДЫ

1.1. ОСНОВАНИЕ ДЛЯ ПРОВЕДЕНИЯ ОЦЕНЩИКОМ ОЦЕНКИ ОБЪЕКТА ОЦЕНКИ

Основанием проведения оценки является Задание на оценку № 30/19 от 07.08.2019 г. к Договору № КГФУ-СЗР-1/2016 от «14» июля 2016 года на оказание услуг по оценке объекта оценки, заключенный ООО «УК «ТДУ» Д.У. Закрытого паевого инвестиционного рентного фонда «Своя земля - рентный», именуемое в дальнейшем «Заказчик» и ООО «КГФУ», именуемым в дальнейшем «Исполнитель».

1.2. Цель оценки

Целью оценки является определение справедливой стоимости право требования на объект оценки, вид которой определяется в задании на оценку с учетом предполагаемого использования результата оценки (Международный стандарт финансовой отчетности (IFRS) 13 «Оценка справедливой стоимости», Федеральный стандарт оценки «Цель оценки и виды стоимости (ФСО №2)»).

1.3. ОБЩАЯ ИНФОРМАЦИЯ, ИДЕНТИФИЦИРУЮЩАЯ ОБЪЕКТ ОЦЕНКИ

Объектом оценки является: Земельный участок, категория земель: земли сельскохозяйственного назначения, разрешенное использование: ведение дачного хозяйства, расположенный в Воскресенском районе Московской области. Кадастровый номер: 50:29:0030214:38.

1.4. РЕЗУЛЬТАТЫ ОЦЕНКИ, ПОЛУЧЕННЫЕ ПРИ ПРИМЕНЕНИИ РАЗЛИЧНЫХ ПОДХОДОВ К ОЦЕНКЕ

В результате проведения расчетов различными подходами были получены следующие значения стоимости объекта оценки:

Объект оценки	Результаты оценки, полученные при применении различных подходов к оценке		
	Затратный подход, руб.	Сравнительный подход, руб.	Доходный подход, руб.
Земельный участок, категория земель: земли сельскохозяйственного назначения, разрешенное использование: ведение дачного хозяйства, расположенный в Воскресенском районе Московской области. Кадастровый номер: 50:29:0030214:38	Не применялся	26 112 498	Не применялся

1.5. ИТОГОВАЯ ВЕЛИЧИНА СТОИМОСТИ ОБЪЕКТА ОЦЕНКИ

Справедливая стоимость Объекта оценки, определенная по состоянию на дату оценки округленно составляет:

26 112 500 (Двадцать шесть миллионов сто двенадцать тысяч пятьсот) рублей, не облагается НДС¹

1.6. Вид оцениваемой стоимости и результат оценки

Исходя из цели оценки и условий Задания на оценку № 30/19 от 07.08.2019г. к Договору № КГФУ-СЗР-1/2016 от «14» июля 2016 года об оценке имущества принят следующий вид оцениваемой стоимости – справедливая стоимость.

На основании Указания ЦБ РФ от 25.08.2015г. № 3758-У «1.3. Стоимость активов и величина обязательств определяются по справедливой стоимости в соответствии с Международным стандартом финансовой отчетности (IFRS) 13 «Оценка справедливой стоимости», введенным в действие на территории Российской Федерации приказом Министерства финансов Российской Федерации от 28.12.2015 г. № 217н.

На основании п.2 Международных стандартов финансовой отчетности (IFRS) 13 «Оценка справедливой стоимости»:

«Справедливая стоимость - оценка, основанная на рыночных данных, а не оценка, специфичная для

¹ В соответствии с подпунктом 6 пункта 2 статьи 146 главы 21 «Налог на добавленную стоимость» Налогового кодекса Российской Федерации операции по реализации земельных участков (долей в них) не облагаются налогом на добавленную стоимость.

организации. В отношении некоторых активов и обязательств могут быть доступны наблюдаемые рыночные сделки или рыночная информация. В отношении других активов и обязательств могут не быть доступными наблюдаемые рыночные сделки или рыночная информация. Однако цель оценки справедливой стоимости в обоих случаях одна - определить цену, по которой была бы осуществлена обычная сделка между участниками рынка с целью продажи актива или передачи обязательства на дату оценки в текущих рыночных условиях (то есть цену выхода на дату оценки с позиции участника рынка, который удерживает указанный актив или является должником по указанному обязательству).

Справедливая стоимость (fair value) - это цена, которая была бы получена при продаже актива или уплачена при передаче обязательства при проведении операции на добровольной основе между участниками рынка на дату оценки (см. МСФО (IFRS) 13 «Оценка справедливой стоимости»).

Справедливая стоимость - сумма, на которую можно обменять актив при совершении сделки между хорошо осведомленными, желающими совершить такую сделку, независимыми друг от друга сторонами (см. МСФО (IAS) 16 «Основные средства»).

Справедливой стоимостью основных средств в большинстве случаев является рыночная стоимость при условии продолжительного сохранения способа хозяйственного использования соответствующих объектов, т.е. использование для ведения одного и того же или аналогичного вида деятельности (см. МСФО (IAS) 16 «Основные средства»).

Цена, действующая на основном (или наиболее выгодном) рынке, использованная для оценки справедливой стоимости актива или обязательства, не должна корректироваться с учетом затрат по сделке. Затраты по сделке должны отражаться в учете в соответствии с другими МСФО.

Затраты по сделке не являются характеристикой актива или обязательства; они скорее являются специфическими для сделки и будут отличаться в зависимости от того, как предприятие вступает в сделку в отношении актива или обязательства.

Затраты по сделке не включают транспортные расходы. Если местонахождение является характеристикой актива (как, например, может быть в случае с товаром), цена на основном (или наиболее выгодном) рынке должна корректироваться с учетом расходов, при наличии таковых, которые были бы понесены на транспортировку актива от его текущего местонахождения до данного рынка.

Цель оценки справедливой стоимости заключается в том, чтобы определить цену, по которой проводилась бы операция на добровольной основе по продаже актива или передаче обязательства между участниками рынка на дату оценки в текущих рыночных условиях.

Справедливая стоимость земельных участков, зданий и помещений в них, как правило, определяется на основе рыночных индикаторов путем оценки, которая обычно производится профессиональным оценщиком.

Справедливая стоимость включает в себя понятие Рыночной стоимости. Тем не менее, термин «справедливая стоимость» является родовым термином, используемым в бухгалтерском учете.

Понятие Справедливой стоимости шире, чем Рыночная стоимость, которая специфична для имущества.

Справедливая стоимость и Рыночная стоимость могут быть эквивалентными, когда Справедливая стоимость удовлетворяет всем требованиям определения Рыночной стоимости.

На основании МСО 2017, МСО 104 «Базы оценки», пункт 50 «Базы оценки по определению МСО - Справедливая стоимость (Equitable value)» - 50.1. Справедливая стоимость (Equitable value) — это расчетно-оценочная цена при передаче

актива или обязательства между конкретно идентифицированными, осведомленными и заинтересованными сторонами, которая отражает соответствующие интересы данных сторон.

50.2. Определение справедливой стоимости потребует оценку такой цены, которая будет являться справедливой [в сделке] между конкретно определенными сторонами с учетом всех преимуществ или отрицательных свойств, которые каждая из сторон обретет по сделке. Напротив, при определении рыночной стоимости, как правило, нужно забыть обо всех преимуществах или отрицательных свойствах, которые не будут в целом характерны или доступны для участников рынка.

50.3. Справедливая стоимость – это более широкое понятие, чем рыночная стоимость. Хотя часто цена, которая является справедливой в сделке между двумя сторонами, будет равна цене, которую можно получить на рынке, тем не менее, могут возникнуть ситуации, когда при определении справедливой стоимости необходимо будет принять во внимание моменты, которые не должны приниматься во внимание при определении рыночной стоимости, например, некоторые аспекты синергетической стоимости, возникающие при совмещении материальной заинтересованности.

50.4. К примерам использования справедливой стоимости относятся: (а) определение цены, справедливой в контексте владения акциями в некотируемом бизнесе, когда наличие долей в совместном капитале у двух конкретных сторон может означать, что цена, справедливая для них, отличается от цены, достижимой на рынке, а также (b) определение цены, которая являлась бы справедливой как для арендодателя, так и арендатора в рамках бессрочной передачи арендованного актива или при погашении арендного обязательства.

Согласно Федеральному закону №135-ФЗ от 29.07.1998 года «Об оценочной деятельности» в действующей редакции:

Рыночная стоимость - наиболее вероятная цена, по которой объект оценки может быть отчужден на дату оценки на открытом рынке в условиях конкуренции, когда стороны сделки действуют разумно, располагая всей необходимой информацией, а на величине цены сделки не отражаются какие-либо чрезвычайные обстоятельства, то есть когда:

- одна из сторон сделки не обязана отчуждать объект оценки, а другая сторона не обязана принимать исполнение;
- стороны сделки хорошо осведомлены о предмете сделки и действуют в своих интересах;
- объект оценки представлен на открытом рынке посредством публичной оферты, типичной для аналогичных объектов оценки;
- цена сделки представляет собой разумное вознаграждение за объект оценки и принуждения к совершению сделки в отношении сторон сделки с чьей-либо стороны не было;
- платеж за объект оценки выражен в денежной форме.

Возможность отчуждения на открытом рынке означает, что объект оценки представлен на открытом рынке посредством публичной оферты, типичной для аналогичных объектов, при этом срок экспозиции объекта на рынке должен быть достаточным для привлечения внимания достаточного числа потенциальных покупателей.

Разумность действий сторон сделки означает, что цена сделки - наибольшая из достижимых по разумным соображениям цен для продавца и наименьшая из достижимых по разумным соображениям цен для покупателя.

Полнота располагаемой информации означает, что стороны сделки в достаточной степени информированы о предмете сделки, действуют, стремясь достичь условий сделки, наилучших с точки зрения каждой из сторон, в соответствии с полным объемом информации о состоянии рынка и объекте оценки, доступным на дату оценки.

Отсутствие чрезвычайных обстоятельств означает, что у каждой из сторон сделки имеются мотивы для совершения сделки, при этом в отношении сторон нет принуждения совершить сделку.

Установлению подлежит рыночная стоимость объекта оценки и в случае использования в

нормативном правовом акте не предусмотренных Федеральным законом №135-ФЗ от 29.07.1998 года «Об оценочной деятельности» в действующей редакции или стандартами оценки терминов, определяющих вид стоимости объекта оценки, в том числе терминов «действительная стоимость», «разумная стоимость», «эквивалентная стоимость», «реальная стоимость» и других (см. Статью 7. Предположение об установлении рыночной стоимости объекта оценки» ФЗ №135 от 29.07.1998 года «Об оценочной деятельности» в действующей редакции).

Таким образом, в настоящем Отчете справедливая стоимость Объекта оценки эквивалентна рыночной стоимости объекта оценки.

2. ЗАДАНИЕ НА ОЦЕНКУ В СООТВЕТСТВИИ С ТРЕБОВАНИЯМИ ФЕДЕРАЛЬНЫХ СТАНДАРТОВ ОЦЕНКИ

Объект оценки	Земельный участок, категория земель: земли сельскохозяйственного назначения, разрешенное использование: ведение дачного хозяйства, расположенный в Воскресенском районе Московской области. Кадастровый номер: 50:29:0030214:38
Имущественные права на объект оценки	Имущественные права на объект оценки – Общая долевая собственность. Субъект права: Владельцы инвестиционных паев Закрытого паевого инвестиционного рентного фонда «Своя земля - рентный», данные о которых устанавливаются на основании данных лицевых счетов владельцев инвестиционных паев в реестре владельцев инвестиционных паев и счетов депо владельцев инвестиционных паев. Ограничение (обременение) права: доверительное управление.
Характеристики объекта оценки и его оцениваемых частей или ссылки на доступные для оценщика документы, содержащие такие характеристики	Пообъектно в разделе 8,3, «Количественные и качественные характеристики объекта оценки»
Права, учитываемые при оценке объекта оценки, ограничения (обременения) этих прав, в том числе в отношении каждой из частей объекта оценки	Право собственности Согласно ст.209 ГК РФ «Содержание права собственности»: «Собственнику принадлежат права владения, пользования и распоряжения своим имуществом. Собственник вправе по своему усмотрению совершать в отношении принадлежащего ему имущества любые действия, не противоречащие закону и иным правовым актам и не нарушающие права и охраняемые законом интересы других лиц, в том числе отчуждать свое имущество в собственность другим лицам, передавать им, оставаясь собственником, права владения, пользования и распоряжения имуществом, отдавать имущество в залог и обременять его другими способами, распоряжаться им иным образом». На Объект оценки зарегистрированы обременения в виде доверительного управления. Учитывая цель оценки и ее предполагаемое использование – данное обременение не влияет на результат оценки и при проведении оценки данное обременение не учитывается.
Цели и задачи проведения оценки:	Определение справедливой стоимости Объекта оценки.
Предполагаемое использование результатов оценки и связанные с этим ограничения	Определение стоимости имущества, составляющего Закрытый паевой инвестиционный рентный фонд «Своя земля - рентный», в соответствии с требованиями Федерального закона от 29.11.2001 г. № 156-ФЗ «Об инвестиционных фондах» и Указания ЦБ РФ от 25.08.2015г. № 3758-У «Об определении стоимости чистых активов инвестиционных фондов, в том числе о порядке расчета среднегодовой стоимости чистых активов паевого инвестиционного фонда и чистых активов акционерного инвестиционного фонда, расчетной стоимости инвестиционных паев паевых инвестиционных фондов, стоимости имущества, переданного в оплату инвестиционных паев».
Вид определяемой стоимости объекта оценки	Справедливая стоимость - это цена, которая может быть получена при продаже актива или уплачена при передаче обязательства при проведении операции на добровольной основе на основном (или наиболее выгодном) рынке на дату оценки в текущих рыночных условиях (то есть выходная цена) независимо от того, является ли такая цена непосредственно наблюдаемой или рассчитывается с использованием другого метода оценки. (Международный стандарт финансовой отчетности (IFRS) 13 "Оценка справедливой стоимости" утв. Приказом Министерства финансов Российской Федерации от 18.07.2012 № 106н).
Ограничения, связанные с предполагаемым использованием результатов оценки	Результаты оценки могут быть использованы в целях вышеуказанного предполагаемого использования. Иное использование результатов оценки не предусматривается.
Используемые в Отчете стандарты оценки	<ul style="list-style-type: none"> Федеральный стандарт оценки «Общие понятия оценки, подходы к оценке и требования к проведению оценки (ФСО №1)», утвержден Приказом Минэкономразвития России № 297 от 20 мая 2015 года. Федеральный стандарт оценки «Цель оценки и виды стоимости (ФСО №2)», утвержден Приказом Минэкономразвития РФ № 298 от 20 мая 2015 года. Федеральный стандарт оценки «Требования к отчету об оценке (ФСО №3)», утвержден Приказом Минэкономразвития РФ № 299 от 20 мая 2015 года. Федеральный стандарт оценки «Оценка недвижимости (ФСО №7)», утвержден Приказом Минэкономразвития РФ № 661 от 25 сентября 2014 года. Свод стандартов оценки 2015 Общероссийской общественной организации «Российское общество оценщиков» (ССО РОО 2015). Протокол Совета РОО 07-Р от 23.12.2015 г. Международный стандарт финансовой отчетности (IFRS) 13 "Оценка справедливой стоимости"
Дата определения стоимости	07.08.2019 г.
Дата осмотра (обследования) объекта оценки:	07.08.2019 г.
Срок проведения работ	07.08.2019 г.
Допущения и ограничения, на которых должна основываться оценка	<ol style="list-style-type: none"> Исполнитель не несет ответственности за достоверность данных, содержащихся в документах, предоставленных Заказчиком. От Исполнителя не требуется проведения специальных видов экспертиз - юридической экспертизы правового положения оцениваемого объекта, строительно-технической и технологической экспертизы объекта оценки, санитарно-гигиенической и экологической экспертизы. От Оценщика не требуется приводить своего суждения о возможных границах интервала, в котором может находиться итоговая стоимость.

3. СОДЕРЖАНИЕ И ОБЪЕМ РАБОТ, ИСПОЛЬЗОВАННЫХ ДЛЯ ПРОВЕДЕНИЯ ОЦЕНКИ

Проведение оценки включало следующие этапы:

- заключение договора на проведение оценки, включающего задание на оценку;
- сбор и анализ информации, необходимой для проведения оценки;
- применение подходов к оценке, включая выбор методов оценки и осуществление необходимых расчетов;
- согласование (в случае необходимости) результатов и определение итоговой величины стоимости объекта оценки;
- составление отчета об оценке.

В отчет об оценке могут включаться расчетные величины и выводы по результатам дополнительных исследований, предусмотренные заданием на оценку, которые не рассматриваются как результат оценки в соответствии с Федеральным стандартом «Цель оценки и виды стоимости (ФСО № 2)», а также иные сведения, необходимые для полного и недвусмысленного толкования результатов проведения оценки объекта оценки, отраженных в отчете.

Оценщик осуществляет сбор и анализ информации, необходимой для проведения оценки объекта оценки. Оценщик изучает количественные и качественные характеристики объекта оценки, собирает информацию, существенную для определения стоимости объекта оценки теми подходами и методами, которые на основании суждения оценщика должны быть применены при проведении оценки, в том числе:

- информацию о политических, экономических, социальных и экологических и прочих факторах, оказывающих влияние на стоимость объекта оценки;
- информацию о спросе и предложении на рынке, к которому относится объект оценки, включая информацию о факторах, влияющих на спрос и предложение, количественных и качественных характеристиках данных факторов;
- информацию об объекте оценки, включая правоустанавливающие документы, сведения об обременениях, связанных с объектом оценки, информацию о физических свойствах объекта оценки, его технических и эксплуатационных характеристиках, износе и устареваниях, прошлых и ожидаемых доходах и затратах, данные бухгалтерского учета и отчетности, относящиеся к объекту оценки, а также иную информацию, существенную для определения стоимости объекта оценки.

Оценщиком соблюдены требования статьи 16 Федерального закона №135-ФЗ «Об оценочной деятельности в Российской Федерации» о независимости оценщика.

Оценщик вправе самостоятельно определять необходимость применения тех или иных подходов к оценке и конкретных методов оценки в рамках применения каждого из подходов.

При проведении оценки возможно установление дополнительных к указанным в задании на оценку допущений, связанных с предполагаемым использованием результатов оценки и спецификой объекта оценки.

Оценщик для получения итоговой стоимости объекта оценки осуществляет согласование (обобщение) результатов расчета стоимости объекта оценки при использовании различных подходов к оценке и методов оценки.

По итогам проведения оценки составляется отчет об оценке. Отчет об оценке представляет собой документ, содержащий сведения доказательственного значения, составленный в соответствии с

законодательством Российской Федерации об оценочной деятельности, в том числе Федеральным стандартом оценки №3, нормативными правовыми актами уполномоченного федерального органа, осуществляющего функции по нормативно-правовому регулированию оценочной деятельности, а также стандартами и правилами оценочной деятельности, установленными саморегулируемой организацией оценщиков, членом которой является оценщик, подготовивший отчет.

Итоговая величина рыночной или иной стоимости объекта оценки, указанная в отчете, составленном по основаниям и в порядке, которые предусмотрены Федеральным законом от 29 июля 1998 г. № 135-ФЗ «Об оценочной деятельности в Российской Федерации», признается достоверной и рекомендуемой для целей совершения сделки с объектом оценки, если в порядке, установленном законодательством Российской Федерации, или в судебном порядке не установлено иное.

При составлении отчета об оценке оценщик должен придерживаться следующих принципов:

- в отчете должна быть изложена информация, существенная с точки зрения оценщика для определения стоимости объекта оценки;
- информация, приведенная в отчете об оценке, существенным образом влияющая на стоимость объекта оценки, должна быть подтверждена;
- содержание отчета об оценке не должно вводить в заблуждение заказчика оценки и иных заинтересованных лиц (пользователи отчета об оценке), а также не должно допускать неоднозначного толкования полученных результатов;

Результатом оценки является итоговая величина стоимости объекта оценки. Результат оценки может использоваться при определении сторонами цены для совершения сделки или иных действий с объектом оценки, в том числе при совершении сделок купли-продажи, передаче в аренду или залог, страховании, кредитовании, внесении в уставный (складочный) капитал, для целей налогообложения, при составлении финансовой (бухгалтерской) отчетности, реорганизации юридических лиц и приватизации имущества, разрешении имущественных споров и в иных случаях.

4. СВЕДЕНИЯ О ЗАКАЗЧИКЕ ОЦЕНКИ И ОБ ОЦЕНЩИКЕ

4.1. СВЕДЕНИЯ О ЗАКАЗЧИКЕ

Организационно-правовая форма	Общество с ограниченной ответственностью
Полное наименование	Общество с ограниченной ответственностью «УПРАВЛЯЮЩАЯ КОМПАНИЯ «ТОВАРИЩЕСТВО ДОВЕРИТЕЛЬНОГО УПРАВЛЕНИЯ» Д.У. Закрытого паевого инвестиционного рентного фонда «Своя земля – рентный»
Место нахождения	105005, г. Москва, ул. Фридриха Энгельса, д. 20, стр. 2
ОГРН	1147746006583
Дата присвоения ОГРН	10.01.2014
Дата государственной регистрации	10.01.2014

4.2. СВЕДЕНИЯ ОБ ОЦЕНЩИКЕ, РАБОТАЮЩЕМ НА ОСНОВАНИИ ТРУДОВОГО ДОГОВОРА

Фамилия Имя Отчество	Давыдов Александр Владимирович
Дополнительные сведения об оценщике	Почтовый адрес: 125212, г. Москва, Кронштадтский бульвар, д. 7А, стр. 2, эт. 3, пом. I, ком. 2 Тел.: 8 (495) 740-99-75; Эл.адрес: formula-uspekha@bk.ru
Информация о членстве в саморегулируемой организации оценщиков	Членство в СРО – член Общероссийской общественной организации «Российское общество оценщиков»; включен в реестр оценщиков за регистрационным № 4618. Общероссийская общественная организация «Российское общество оценщиков», 107078, 1-ый Басманный переулок, д.2А, офис 5. Контактный телефон. (495) 657-8637, Внесена в единый государственный реестр саморегулируемых организаций оценщиков за рег. № 0003, 09.07.2007 г.
Номер и дата выдачи документа, подтверждающего получение профессиональных знаний в области оценочной деятельности	Диплом о профессиональной переподготовке ПП № 983936 от 6 июля 2007 г. Московской финансово – промышленной академии по программе: «Оценка стоимости предприятия (бизнеса)»; Свидетельство о повышении квалификации №0304 от 25 сентября 2009 года. Московской финансово-промышленной академии от 2009г., по программе: «Оценочная деятельность». Свидетельство о повышении квалификации №251 от 10 ноября 2012 года. ФГБОУ ВПО «МГЮА имени О.Е. Кутафина» по теме: «Финансово-экономическая судебная экспертиза» от 2012 года. Квалификационный аттестат в области оценочной деятельности № 003025-1 от 07 февраля 2018 года. Квалификационный аттестат в области оценочной деятельности по направлению «Оценка недвижимости № 003025-1 от 07.02.2018 г.
Сведения о страховании гражданской ответственности оценщика	Ответственность оценщика застрахована в ОАО «ИНГОССТРАХ» и ОАО «АльфаСтрахование», Договор (страховой полис) № 433-121121/17/0321R/776/00001/7-004618 от 7 апреля 2017 г. обязательного страхования ответственности оценщика, период страхования: с 01 июля 2017 г. по 31 декабря 2018 г., лимит ответственности страховщика – 300 000 (Триста тысяч) рублей.
Стаж работы в оценочной деятельности, лет	10
Основание для проведения оценщиком оценки объекта оценки	Трудовой договор №5 от 01.02.2018 г.
Степень участия оценщика в проведении оценки объекта оценки	a) сбор информации об объекте оценки; b) анализ рынка объекта оценки; c) определение стоимости объекта оценки; d) формирование отчёта об оценке.
Информация обо всех привлеченных к проведению оценки и подготовке отчета об оценке организациях и специалистах с указанием их квалификации и степени участия в проведении оценки объекта оценки	Иные специалисты не привлекались.

4.3. СВЕДЕНИЯ О ЮРИДИЧЕСКОМ ЛИЦЕ, С КОТОРЫМ ОЦЕНЩИК ЗАКЛЮЧИЛ ТРУДОВОЙ ДОГОВОР

Организационно-правовая форма	Общество с ограниченной ответственностью
Полное наименование	Общество с ограниченной ответственностью «Консалтинговая группа «Формула успеха»
Место нахождения	125212, г. Москва, Кронштадтский бульвар, д. 7А, стр. 2, эт. 3, пом. I, ком. 2
Адрес для обмена корреспонденцией	125212, г. Москва, Кронштадтский бульвар, д. 7А, стр. 2, эт. 3, пом. I, ком. 2
ОГРН	1167746192041
Дата присвоения ОГРН	20.02.2016
Дата государственной регистрации	20.02.2016
Сведения о страховании при осуществлении оценочной деятельности	ООО «КГФУ» - ответственность юридического лица застрахована в ОАО «АльфаСтрахование», договор (полис) обязательного страхования ответственности Исполнителя № 0991R/776/90018/7 от 17 марта 2017 г., период страхования: с 30 марта 2017 г. по 29 марта 2020 г., лимит ответственности страховщика – 5 000 000 (Пять миллионов) рублей.

5. СВЕДЕНИЯ О НЕЗАВИСИМОСТИ ОЦЕНЩИКА И ЮРИДИЧЕСКОГО ЛИЦА, С КОТОРЫМ ОЦЕНЩИК ЗАКЛЮЧИЛ ТРУДОВОЙ ДОГОВОР

5.1. СВЕДЕНИЯ О НЕЗАВИСИМОСТИ ЮРИДИЧЕСКОГО ЛИЦА, С КОТОРЫМ ОЦЕНЩИК ЗАКЛЮЧИЛ ТРУДОВОЙ ДОГОВОР

Настоящим Общество с ограниченной ответственностью «Консалтинговая группа «Формула успеха» подтверждает полное соблюдение принципов независимости, установленных ст. 16 Федерального закона от 29.07.1998 N 135-ФЗ «Об оценочной деятельности в Российской Федерации».

Общество с ограниченной ответственностью «Консалтинговая группа «Формула успеха» подтверждает, что не имеет имущественного интереса в объекте оценки и (или) не является аффилированным лицом заказчика.

Размер денежного вознаграждения за проведение оценки объекта оценки не зависит от итоговой величины стоимости объекта оценки, указанной в настоящем отчете об оценке.

5.2. СВЕДЕНИЯ О НЕЗАВИСИМОСТИ ОЦЕНЩИКА

Настоящим Оценщик подтверждает полное соблюдение принципов независимости, установленных ст. 16 Федерального закона от 29.07.1998 N 135-ФЗ «Об оценочной деятельности в Российской Федерации», при осуществлении оценочной деятельности и составлении настоящего отчета об оценке.

Оценщик не является учредителем, собственником, акционером, должностным лицом или работником юридического лица - заказчика, лицом, имеющим имущественный интерес в объекте оценки. Оценщик не состоит с указанными лицами в близком родстве или свойстве.

Оценщик не имеет в отношении объекта оценки вещных или обязательственных прав вне договора и не является участником (членом) или кредитором юридического лица – заказчика, равно как и заказчик не является кредитором или страховщиком оценщика.

Размер оплаты оценщику за проведение оценки объекта оценки не зависит от итоговой величины стоимости объекта оценки, указанной в настоящем отчете об оценке.

6. ПРИНЯТЫЕ ПРИ ПРОВЕДЕНИИ ОЦЕНКИ ОБЪЕКТА ОЦЕНКИ ДОПУЩЕНИЯ И ОГРАНИЧИТЕЛЬНЫЕ УСЛОВИЯ

6.1. Допущения

Следующие принятые при проведении оценки допущения, ограничения и пределы применения полученного результата являются неотъемлемой частью данного отчета.

- Вся информация, полученная от Заказчика и его представителей в письменном или устном виде и не вступающая в противоречие с профессиональным опытом Оценщика, рассматривалась как достоверная.
- Оценщик исходил из того, что на объект оценки имеются все подлежащие оценке права в соответствии с действующим законодательством. Однако анализ правоустанавливающих документов и имущественных прав на объект оценки выходит за пределы профессиональной компетенции Оценщика и он не несет ответственности за связанные с этим вопросы. Право оцениваемой собственности считается достоверным и достаточным для рыночного оборота оцениваемого объекта. Оцениваемая собственность считается свободной от каких-либо претензий или ограничений, кроме оговоренных в Отчете.
- Оценщик не занимался измерениями физических параметров оцениваемого объекта (все размеры, содержащиеся в документах, представленных Заказчиком, рассматривались как истинные) и не несет ответственности за вопросы соответствующего характера.
- Оценщик не производил осмотр объекта оценки, в связи с тем, что заказчик не предоставил доступ к объекту.
- Оценщик не проводил технических экспертиз и исходил из отсутствия каких-либо скрытых фактов, влияющих на величину стоимости оцениваемого объекта. На Оценщике не лежит ответственность по обнаружению подобных фактов. Все данные по объекту Оценщик получил от заказчика.
- Данные, использованные Оценщиком при подготовке отчета, были получены из надежных источников и считаются достоверными. Тем не менее, Оценщик не может гарантировать их абсолютную точность и во всех возможных случаях указывает источник информации.
- Заказчик принимает на себя обязательство заранее освободить Оценщика от всякого рода расходов и материальной ответственности, происходящих из иска третьих лиц к Оценщику, вследствие легального использования результатов настоящего отчета, кроме случаев, когда в установленном судебном порядке определено, что возникшие убытки явились следствием мошенничества, халатности или умышленно неправомерных действий со стороны Оценщика или его сотрудников в процессе выполнения работ по определению стоимости объекта оценки.
- От Оценщика не требуется появляться в суде или свидетельствовать иным образом в связи с проведением данной оценки, иначе как по официальному вызову суда.

6.2. ОГРАНИЧЕНИЯ И ПРЕДЕЛЫ ПРИМЕНЕНИЯ ПОЛУЧЕННОГО РЕЗУЛЬТАТА

Полученный результат может быть использован лишь с учетом следующих ограничений:

1. Согласно целям и задачам оценки в настоящем Отчете определяется стоимость конкретного имущества при конкретном использовании на базе методов и процедур оценки, отражающих характер имущества и обстоятельств, при которых данное имущество наиболее вероятно можно продать на открытом рынке
2. Отчет достоверен лишь в полном объеме, любое соотнесение частей стоимости, с какой - либо частью объекта является неправомерным, если это не оговорено в отчете.
3. Оценщик не несет ответственности за юридическое описание прав оцениваемой собственности или за вопросы, связанные с рассмотрением прав собственности. Право оцениваемой

собственности считается достоверным. Оцениваемая собственность считается свободной от каких-либо претензий или ограничений, кроме оговоренных в отчете.

4. Оценщик в процессе подготовки отчета об оценке исходит из достоверности правоустанавливающих документов на объект оценки.
5. Экспертиза имеющихся прав на объект Заказчиком не ставилась в качестве параллельной задачи и поэтому не выполнялась. Оценка стоимости проведена, исходя из наличия этих прав с учетом имеющихся на них ограничений.
6. Оценщик предполагает отсутствие каких-либо скрытых, то есть таких, которые невозможно обнаружить при визуальном освидетельствовании объекта, фактов, влияющих на оценку, на состояние собственности, конструкций, грунтов. Оценщик не несет ответственности ни за наличие таких скрытых фактов, ни за необходимость выявления таковых.
7. От Оценщика не требуется появляться в суде или свидетельствовать иным способом по поводу произведенной оценки, иначе как по официальному вызову суда;
8. Исходные данные о составляющих объекта оценки, используемые при подготовке отчета, получаются, по мнению Оценщика, из надежных источников и считаются достоверными. Тем не менее, Оценщик не может гарантировать их абсолютную точность, поэтому в отчете делаются ссылки на источники информации.
9. Оценщик не производит технической и экологической экспертизы оцениваемого имущества. Выводы о состоянии активов делаются на основе информации, предоставленной Заказчиком.
10. Содержание Отчета является конфиденциальным для Оценщика, за исключением случаев, предусмотренных законодательством Российской Федерации, а также случаев представления отчета в соответствующие органы при возникновении спорных ситуаций.
11. В случаях, предусмотренных законодательством Российской Федерации, Оценщик предоставляет копии хранящихся отчетов или информацию из них правоохранительным, судебным, иным уполномоченным государственным органам либо органам местного самоуправления.
12. Результаты оценки достоверны лишь в указанных целях оценки и на указанную дату проведения оценки.
13. Использование отдельных положений и выводов вне контекста всего Отчета является некорректным и может привести к искажению результатов оценки.
14. Отчет об оценке не подлежит публикации целиком или по частям без письменного согласия Оценщика. Публикация ссылок на Отчет, данных содержащихся в отчете, имени и профессиональной принадлежности Оценщика запрещена без письменного разрешения Оценщика.
15. Настоящий отчет достоверен лишь в полном объеме и лишь в указанных в нем целях. Использование отчета для других целей может привести к неверным выводам.
16. Ни заказчик, ни оценщик не могут использовать отчет иначе, чем это предусмотрено договором на оценку.
17. Приведенные в отчете величины стоимости действительны лишь на дату оценки. Оценщик не несет ответственности за последующие изменения рыночных условий.
18. Отчет об оценке содержит профессиональное мнение Оценщика относительно величины стоимости Объекта и не является гарантией того, что рассматриваемый Объект будет отчужден по указанной стоимости.
19. Итоговая величина стоимости объекта оценки должна быть выражена в рублях Российской Федерации.

7. ПРИМЕНЯЕМЫЕ СТАНДАРТЫ ОЦЕНОЧНОЙ ДЕЯТЕЛЬНОСТИ

7.1. ОБОСНОВАНИЕ ИСПОЛЬЗОВАНИЯ СТАНДАРТОВ ПРИ ПРОВЕДЕНИИ ОЦЕНКИ ОБЪЕКТА ОЦЕНКИ

В соответствии со ст. 15 Федерального закона «Об оценочной деятельности в Российской Федерации» от 29.07.1998 г. №135-ФЗ при осуществлении оценочной деятельности на территории Российской Федерации оценщик должен соблюдать требования Федеральных стандартов оценки, а также стандартов и правил оценочной деятельности, утвержденные саморегулируемой организацией оценщиков, членом которой он является

7.2. МЕЖДУНАРОДНЫЕ СТАНДАРТЫ

1. Международный стандарт финансовой отчетности (IFRS) 13 "Оценка справедливой стоимости" утвержденного приказом Минфина России от 18.07.2012 № 106н.

7.3. ФЕДЕРАЛЬНЫЕ СТАНДАРТЫ ОЦЕНКИ

1. Федеральный стандарт оценки «Общие понятия оценки, подходы к оценке и требования к проведению оценки (ФСО №1)», утвержден Приказом Минэкономразвития России № 297 от 20 мая 2015 года.
2. Федеральный стандарт оценки «Цель оценки и виды стоимости (ФСО №2)», утвержден Приказом Минэкономразвития РФ № 298 от 20 мая 2015 года.
3. Федеральный стандарт оценки «Требования к отчету об оценке (ФСО №3)», утвержден Приказом Минэкономразвития РФ № 299 от 20 мая 2015 года.
4. Федеральный стандарт оценки «Оценка недвижимости (ФСО №7)», утвержден Приказом Минэкономразвития РФ № 661 от 25 сентября 2014 года.

7.4. СТАНДАРТЫ И ПРАВИЛА ОЦЕНОЧНОЙ ДЕЯТЕЛЬНОСТИ САМОРЕГУЛИРУЕМОЙ ОРГАНИЗАЦИИ ОЦЕНЩИКОВ

В части не противоречащей указанному в разделе 7.2. при составлении данного отчета использованы Свод стандартов оценки ССО 2015 Российского общества оценщиков.

7.5. СТАНДАРТЫ ОЦЕНКИ ДЛЯ ОПРЕДЕЛЕНИЯ СООТВЕТСТВУЮЩЕГО ВИДА СТОИМОСТИ ОБЪЕКТА ОЦЕНКИ

Для определения справедливой стоимости объекта оценки использованы указанные в разделе 7.2 и 7.4 Стандарты.

7.6. ИСПОЛЬЗУЕМАЯ ТЕРМИНОЛОГИЯ

Термины и определения в соответствии со стандартом Российского общества оценщиков «Общие понятия оценки, подходы и требования к проведению оценки» (ССО РОО1-01-2015) от 23 декабря 2015 г., является идентичным Федеральному стандарту оценки «Общие понятия оценки, подходы и требования к проведению оценки (ФСО№1)», утвержденному приказом Минэкономразвития России от 20 мая 2015 г. №297:

Объект Оценки	К объектам оценки относятся объекты гражданских прав, в отношении которых законодательством Российской Федерации установлена возможность их участия в гражданском обороте
Цена	Это денежная сумма, запрашиваемая, предлагаемая или уплачиваемая участниками в результате совершенной или предполагаемой сделки
Стоимость Объекта Оценки	Это наиболее вероятная расчетная величина, определенная на дату оценки в соответствии с выбранным видом стоимости согласно требованиям Федерального стандарта оценки «Цель оценки и виды стоимости (ФСО №2)»
Итоговая стоимость Объекта Оценки	Стоимость объекта оценки, рассчитанная при использовании подходов к оценке и обоснованного оценщиком согласования (обобщения) результатов, полученных в рамках применения различных подходов к оценке

Подход к оценке	Это совокупность методов оценки, объединенных общей методологией. Метод проведения оценки объекта оценки - это последовательность процедур, позволяющая на основе существенной для данного метода информации определить стоимость объекта оценки в рамках одного из подходов к оценке
Дата определения стоимости объекта оценки (дата проведения оценки, дата оценки)	Это дата, по состоянию на которую определена стоимость объекта оценки
Допущение	Предположение, принимаемое как верное и касающееся фактов, условий или обстоятельств, связанных с объектом оценки или подходами к оценке, которые не требуют проверки оценщиком в процессе оценки
Объект-аналог	Объект, сходный объекту оценки по основным экономическим, материальным, техническим и другим характеристикам, определяющим его стоимость
Сравнительный подход	Совокупность методов оценки, основанных на получении стоимости объекта оценки путем сравнения оцениваемого объекта с объектами-аналогами
Доходный подход	Совокупность методов оценки, основанных на определении ожидаемых доходов от использования объекта оценки
Затратный подход	Совокупность методов оценки стоимости объекта оценки, основанных на определении затрат, необходимых для приобретения, воспроизводства либо замещения объекта оценки с учетом износа и устареваний

Термины и определения в соответствии со стандартом Российского общества оценщиков «Цель оценки и виды стоимости» (ССО РОО1-02-2015) от 23 декабря 2015 г., является идентичным Федеральному стандарту оценки «Цель оценки и виды стоимости (ФСО №2)», утвержденному приказом Минэкономразвития России от 20 мая 2015 г. №298:

Виды стоимости	При осуществлении оценочной деятельности используются следующие виды стоимости Объекта Оценки: Рыночная стоимость; Инвестиционная стоимость; Ликвидационная стоимость; кадастровая стоимость. Данный перечень видов стоимости не является исчерпывающим. Оценщик вправе использовать другие виды стоимости в соответствии с действующим законодательством Российской Федерации, а также международными стандартами оценки.
Инвестиционная стоимость	Это стоимость объекта оценки для конкретного лица или группы лиц при установленных данным лицом (лицами) инвестиционных целях использования объекта оценки
Ликвидационная стоимость Объекта Оценки	Это расчетная величина, отражающая наиболее вероятную цену, по которой данный объект оценки может быть отчужден за срок экспозиции объекта оценки, меньший типичного срока экспозиции для рыночных условий, в условиях, когда продавец вынужден совершить сделку по отчуждению имущества. При определении ликвидационной стоимости в отличие от определения рыночной стоимости учитывается влияние чрезвычайных обстоятельств, вынуждающих продавца продавать объект оценки на условиях, не соответствующих рыночным

Термины и определения в соответствии со стандартом Российского общества оценщиков «Требования к отчету об оценке» (ССО РОО1-03-2015) от 23 декабря 2015 г., является идентичным Федеральному стандарту оценки «Требования к отчету об оценке (ФСО №3)», утвержденному приказом Минэкономразвития России от 20 мая 2015 г. №299:

Отчет об оценке	Отчет об оценке представляет собой документ, содержащий сведения доказательственного значения, составленный в соответствии с законодательством Российской Федерации об оценочной деятельности, в том числе настоящим Федеральным стандартом оценки, нормативными правовыми актами уполномоченного федерального органа, осуществляющего функции по нормативно-правовому регулированию оценочной деятельности, а также стандартами и правилами оценочной деятельности, установленными саморегулируемой организацией оценщиков, членом которой является оценщик, подготовивший отчет
Принципы составления Отчета об оценке	В отчете должна быть изложена информация, существенная с точки зрения оценщика для определения стоимости объекта оценки; Информация, приведенная в отчете об оценке, существенным образом влияющая на стоимость объекта оценки, должна быть подтверждена; Содержание отчета об оценке не должно вводить в заблуждение заказчика оценки и иных заинтересованных лиц (пользователи отчета об оценке), а также не должно допускать неоднозначного толкования полученных результатов.

Термины и определения в соответствии с Федеральным законом № 135-ФЗ от 29 июля 1998 г. «Об оценочной деятельности в Российской Федерации»:

Рыночная стоимость	<p>Рыночной стоимостью объекта оценки понимается наиболее вероятная цена, по которой данный объект оценки может быть отчужден на открытом рынке в условиях конкуренции, когда стороны сделки действуют разумно, располагая всей необходимой информацией, а на величине цены сделки не отражаются какие-либо чрезвычайные обстоятельства, то есть когда:</p> <p>одна из сторон сделки не обязана отчуждать объект оценки, а другая сторона не обязана принимать исполнение;</p> <p>стороны сделки хорошо осведомлены о предмете сделки и действуют в своих интересах;</p> <p>объект оценки представлен на открытом рынке посредством публичной оферты, типичной для аналогичных объектов оценки;</p> <p>(в ред. Федерального закона от 14.11.2002 N 143-ФЗ)</p> <p>цена сделки представляет собой разумное вознаграждение за объект оценки и принуждения к совершению сделки в отношении сторон сделки с чьей-либо стороны не было;</p> <p>платеж за объект оценки выражен в денежной форме.</p>
Кадастровая стоимость	<p>Под кадастровой стоимостью понимается стоимость, установленная в результате проведения государственной кадастровой оценки или в результате рассмотрения споров о результатах определения кадастровой стоимости либо определенная в случаях, предусмотренных статьей 24.19 настоящего Федерального закона</p>

Термины и определения в соответствии с Гражданским Кодексом РФ:

Недвижимое имущество, недвижимость	<p>В соответствии со статьей 130 п.1 ГК РФ «К недвижимым вещам (недвижимое имущество, недвижимость) относятся земельные участки, участки недр, обособленные водные объекты и все, что прочно связано с землей, то есть объекты, перемещение которых без несоразмерного ущерба их назначению невозможно, в том числе леса, многолетние насаждения, здания, сооружения.</p> <p>К недвижимым вещам относятся также подлежащие государственной регистрации воздушные и морские суда, суда внутреннего плавания, космические объекты. Законом к недвижимым вещам может быть отнесено и иное имущество.</p>
Право собственности	<p>Согласно гражданскому кодексу РФ, часть 1 (ст. 209), включает право владения, пользования и распоряжения имуществом. Собственник вправе по своему усмотрению совершать в отношении принадлежащего ему имущества любые действия, не противоречащие закону и иным правовым актам и не нарушающие права, и интересы других лиц, в том числе отчуждать свое имущество в собственность другим лицам; передавать им, оставаясь собственником права владения, пользования и распоряжения имуществом; отдавать имущество в залог и обременять его другими способами, распоряжаться им иным образом.</p> <p>В соответствии со статьей 260 ГК РФ, лица, имеющие в собственности земельный участок, вправе продавать его, дарить, отдавать в залог или сдавать в аренду и распоряжаться им иным образом (статья 209) постольку, поскольку соответствующие земли на основании закона не исключены из оборота или не ограничены в обороте.</p>
Право аренды	<p>В соответствии со статьей 606 ГК РФ право аренды включает в себя право временного владения и пользования или временного пользования. По договору аренды (имущественного найма) арендодатель (наймодатель) обязуется предоставить арендатору (наемателю) имущество за плату во временное владение и пользование или во временное пользование.</p>

Термины и определения в соответствии с Фридман Дж., Ордуэй Ник. «Анализ и оценка приносящей доход недвижимости» М.: Дело, 1997:

Потенциальный валовой доход	Валовые поступления, которые были бы получены, если бы все имеющиеся в наличии единицы объекта, подлежащие сдаче в аренду, были бы арендованы и арендаторы вносили бы всю сумму арендной платы
Действительный валовой доход	Валовые денежные поступления от приносящей доход собственности за вычетом потерь от недоиспользования невнесения арендной платы.
Операционные расходы	Расходы на эксплуатацию приносящей доход собственности, не включая обслуживание долга и подоходные налоги
Чистый операционный доход	Действительный валовой доход от объекта собственности за вычетом операционных расходов
Накопленный износ	Это любая потеря полезности, которая приводит к тому, что действительная стоимость собственности становится меньше полной стоимости воспроизводства
Физический износ (устаревание)	Это любая потеря полезности, которая приводит к тому, что действительная стоимость собственности становится меньше полной стоимости воспроизводства
Экономическое устаревание (износ)	Потеря в стоимости в результате действия факторов, внешних по отношению к оцениваемой собственности, таких, как изменения в конкуренции или вариантах использования окружающей земли
Функциональное устаревание (износ)	Снижение мощности или эффективности объекта из-за изменений во вкусах, привычках, предпочтениях, из-за технических нововведений или изменений рыночных стандартов

Термины по данным сайта www.appraiser.ru:

Денежный поток	Движение денежных средств, возникающее в результате использования имущества
Дисконтирование	Расчет й стоимости будущих денежных потоков
Индексы стоимости (цен, затрат) в	Отношение текущих (прогнозных) стоимостных показателей к базисным показателям стоимости

строительстве	сопоставимых по номенклатуре и структуре ресурсов, наборов ресурсов или ресурсно-технологические моделей строительной продукции, а также ее отдельных калькуляционных составляющих. Индексы выражаются в безразмерных величинах, как правило, не более чем с двумя значащими цифрами после запятой
Контроль	Полномочия осуществлять управление предприятием и определять его политику
Капитализация дохода	Преобразование будущих ежепериодических и равных (стабильно изменяющихся) по величине доходов, ожидаемых от Объекта Оценки, в его стоимость на дату оценки путем деления величины ежепериодических доходов на соответствующую ставку капитализации
Риск	Обстоятельства, уменьшающие вероятность получения определенных доходов в будущем и снижающие их стоимость на дату проведения оценки
Ставка капитализации	Делитель, используемый при капитализации
Ставка отдачи (доходности)	Отношение суммы дохода (убытков) и (или) изменения стоимости (реализованное или ожидаемое) к суммарной величине инвестированных средств
Ставка дисконтирования	Процентная ставка отдачи (доходности), используемая при дисконтировании с учетом рисков, с которыми связано получение денежных потоков (доходов)
Ценовой мультипликатор	Соотношение между стоимостью или ценой объекта, аналогичного объекту оценки, и его финансовыми, эксплуатационными, техническими и иными характеристиками

8. ОПИСАНИЕ ОБЪЕКТА ОЦЕНКИ С УКАЗАНИЕМ ПЕРЕЧНЯ ДОКУМЕНТОВ, ИСПОЛЪЗУЕМЫХ ОЦЕНЩИКОМ И УСТАНОВЛИВАЮЩИХ КОЛИЧЕСТВЕННЫЕ И КАЧЕСТВЕННЫЕ ХАРАКТЕРИСТИКИ ОБЪЕКТА ОЦЕНКИ

8.1. Идентификация Объекта оценки

Объектом оценки является: Земельный участок, категория земель: земли сельскохозяйственного назначения, разрешенное использование: ведение дачного хозяйства, расположенный в Воскресенском районе Московской области. Кадастровый номер: 50:29:0030214:38.

Таблица 8.1-1 Характеристика Объекта оценки

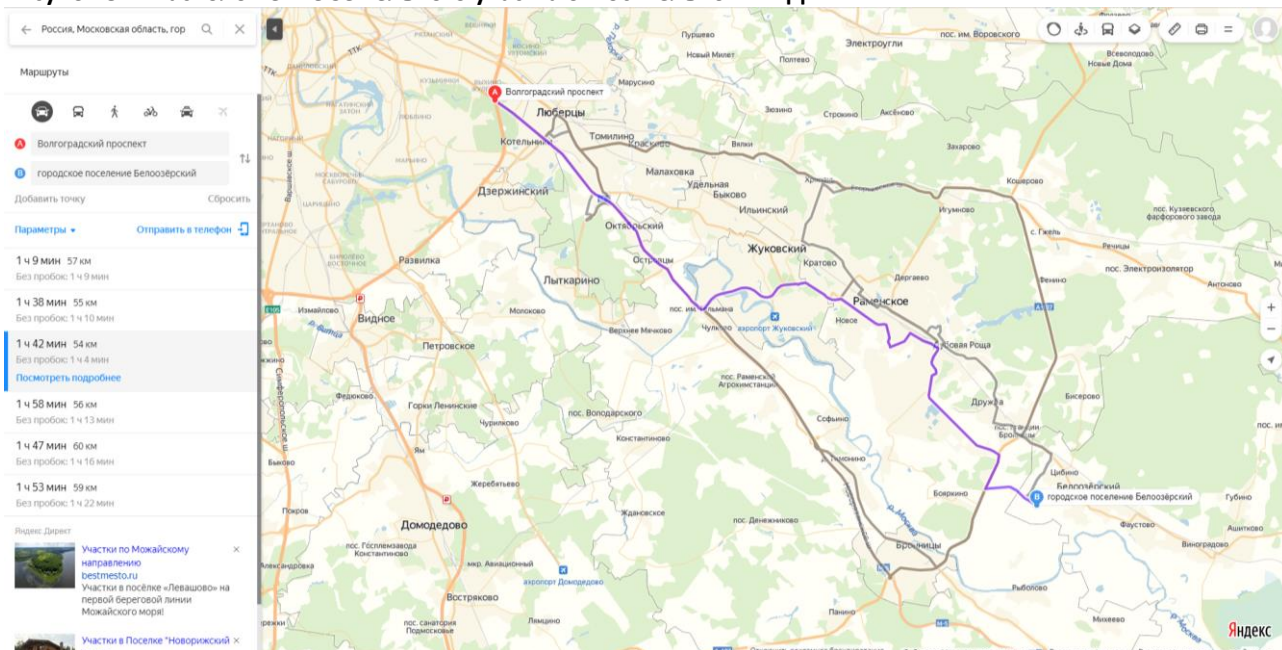
Характеристика	Показатель	Источник информации
Общие сведения		
Кадастровый номер	50:29:0030214:38	
Площадь участков, кв.м.	290 397	
Адрес объекта	Московская область, р-н Воскресенский, уч-к 10	
Вид права	Общая долевая собственность	
Субъект права:	Владельцы инвестиционных паев Закрытого паевого инвестиционного рентного фонда «Своя земля - рентный», данные о которых устанавливаются на основании данных лицевых счетов владельцев инвестиционных паев в реестре владельцев инвестиционных паев и счетов депо владельцев инвестиционных паев	Выписка из единого государственного реестра прав на недвижимое имущество и сделок с ним.
Категория земель	Земли сельскохозяйственного назначения	
Вид разрешенного использования (целевое назначение)	Ведение дачного хозяйства	
Описание		
Рельеф участка	Ровный	Данные полученные от заказчика
Ближайшие шоссе	Новорязанское	Яндекс карты (https://yandex.ru/maps/)
Удаление от МКАД	54 км.	Данные визуального осмотра
Инженерные коммуникации	Не заведены на участок	
Подъездные пути	Качественные подъездные пути отсутствуют	
Количественные и качественные характеристики элементов, входящих в состав объекта оценки, которые имеют специфику, влияющую на результаты оценки объекта оценки	Отсутствуют	Данные полученные от заказчика
Другие факторы и характеристики, относящиеся к объекту оценки, существенно влияющие на его стоимость	Отсутствуют	
Сведения об износе (устаревании)	Отсутствует для земельных участков в силу физической неприменимости	
Балансовая стоимость:	Информация не предоставлена заказчиком. Отсутствие балансовой стоимости не влияет на результаты оценки	

Источник: составлено Оценщиком

8.2. ОПИСАНИЕ МЕСТОПОЛОЖЕНИЯ ОБЪЕКТА ОЦЕНКИ

На рисунках представлено расположение оцениваемого земельного участка на карте Московской области.

Рисунок 8-1. Расположение земельного участка относительно МКАД



Источник: Яндекс карты² (<https://yandex.ru/maps>)

Воскресенский район расположен в 55—100 км к юго-востоку от Москвы и граничит на северо-западе с Раменским районом, на северо-востоке с Орехово-Зуевским районом, на востоке с Егорьевским районом, на юге с Коломенским районом и на юго-западе со Ступинским районом Московской области. Общая протяжённость границы с другими районами свыше 100 км.3

Площадь района составляет 812,48 км², из них под сельскохозяйственные угодья выделено — 285 км², а лесные — 280 км².

Новорязанское шоссе

Федеральная автомобильная дорога М5 «Урал» - автомобильная дорога федерального значения Москва - Самара - Уфа - Челябинск с подъездами к городам Саранск, Ульяновск, Оренбург и Екатеринбург. Протяжённость автомагистрали - 1879 километров. Дорога является частью дороги E30 европейской сети маршрутов и азиатского маршрута АН6. Подъезд от Челябинска к Екатеринбургу входит в азиатский маршрут АН7.

Автомагистраль начинается на пересечении МКАД и Волгоградского проспекта, далее идет в юго-восточном направлении по территории Московской области, проходя по юго-западной окраине города Люберцы, далее по окружным дорогам вокруг Бронниц, Коломны, через Луховицы. В районе города Коломны трасса Урал пересекает реку Оку.

Новорязанское шоссе продолжает Волгоградский проспект на юго-восток, и много лет связывает Москву с крупными промышленными городами Урала. Это шоссе долго идет вдоль берега Москвы-реки, обрамленного сосновыми борами. Старинные монастыри и усадьбы сменяют друг друга. За МКАД Новорязанское шоссе проходит мимо Люберец и далее идет мимо благодатных лесов и озер.

По данному направлению располагаются горнолыжные спуски и частный аэродром.

² Источник информации: местоположение оцениваемого объекта на местности (карте), определялось по Яндекс. Картам. Яндекс. Карты – это поисково-информационный сервис <http://maps.yandex.ru/>
³ <https://ru.wikipedia.org/>

Дорожная ситуация на выезде из Москвы и в районе Бронниц крайне неблагоприятная, каждый день наблюдаются большие пробки в часы пик. На шоссе обустроены удобные съезды с основной трассы.

Рязанское направление обладает своими характерными особенностями. Во-первых, наличие крупных городов (по шоссе последовательно расположены Люберцы, Жуковский и Раменское) не создает благоприятных условий для развития рынка коттеджных поселков. Во-вторых - соседство аэропорта Быково и протекающая через всю столицу Москва-река, а также близость загруженной транспортом трассы вовсе не улучшают экологическую картину. Между тем сразу за городом Люберцы по Новорязанскому шоссе, начинаются известные стародачные места — Красково, Малаховка и Томилино, которые располагаются на окраине Мещерской низменности между реками Москвой и Пехоркой в защитном лесопарковом поясе столицы. Около русла Пехорки, протекающей по территории всех трех поселков, много природных озер и искусственных прудов, которые делают местность еще более привлекательной и живописной.

8.3. КОЛИЧЕСТВЕННЫЕ И КАЧЕСТВЕННЫЕ ХАРАКТЕРИСТИКИ ОБЪЕКТА ОЦЕНКИ

Таблица 8.3-1 Общая характеристика Объекта оценки

Объект права, категория, вид разрешенного использования	Адрес объекта	Кадастровый номер	Площадь, кв.м.	Инженерные коммуникации	Индивидуальные особенности участка
Земельный участок, категория земель: земли сельскохозяйственного назначения, разрешенное использование: ведение дачного хозяйства	Московская область, р-н Воскресенский, уч-к 10	50:29:0030214:38	290 397	Не заведены на участок	нет

Источник: составлено Оценщиком

Текущее состояние: По состоянию на дату оценки земельные участки не застроены, коммуникации не заведены на участки.

Балансовая стоимость: Балансовая стоимость не была предоставлена заказчиком. Отсутствие балансовой стоимости не влияет на результаты оценки

Субъект права: Владельцы инвестиционных паев Закрытого паевого инвестиционного рентного фонда «Своя земля - рентный», данные о которых устанавливаются на основании данных лицевых счетов владельцев инвестиционных паев в реестре владельцев инвестиционных паев и счетов депо владельцев инвестиционных паев, под управлением Общества с ограниченной ответственностью «УПРАВЛЯЮЩАЯ КОМПАНИЯ «ТОВАРИЩЕСТВО ДОВЕРИТЕЛЬНОГО УПРАВЛЕНИЯ»

Имущественные права на объект оценки: Общая долевая собственность.

Наличие обременений: Доверительное управление.

Классификация основных средств согласно МСО проводится по категориям: операционные и внеоперационные активы.

Операционные (рабочие) активы - активы, необходимые для деятельности предприятия.

Внеоперационные активы - имущество, находящееся у предприятия для будущего развития и инвестиций (инвестиционные активы), и активы, излишние для деятельности предприятия (избыточные, излишние активы).

Согласно МСФО 40 различают инвестиционную недвижимость и недвижимость, занимаемую владельцем.

Инвестиции в недвижимость - земля или здание (либо часть здания, либо и то, и другое), находящаяся в распоряжении (собственника или арендатора по договору финансовой аренды) с целью получения арендных платежей, доходов от прироста стоимости капитала или того и другого, но не для производства или поставки товаров, оказания услуг, административных целей или

продажи в ходе обычной хозяйственной деятельности.

Недвижимость, занимаемая владельцем - недвижимость, находящаяся в распоряжении (владельца или арендатора по договору финансовой аренды), предназначенная для использования в производстве или поставке товаров, оказании услуг или в административных целях.

Согласно МСФО 40 объекты незавершенного строительства или объекты, находящиеся в стадии реконструкции по поручению третьих лиц не являются инвестициями в недвижимость независимо от их предполагаемого использования в будущем.

Инвестиции в недвижимость предназначены для получения арендной платы или доходов от прироста стоимости капитала, либо того и другого. Поэтому денежные потоки, поступающие от инвестиций в недвижимость, как правило, не связаны с остальными активами компании. Это отличает инвестиции в недвижимость от недвижимости, занимаемой владельцем. Поступления и платежи денежных средств в процессе производства или поставки товаров, оказания услуг (или использования объекта основных средств в административных целях), относятся не только к объекту основных средств, но и к другим активам, используемым в процессе производства или поставки товаров (услуг).

Различают следующие виды имущества, задействованного владельцем: неспециализированное и специализированное.

Специализированное имущество из-за особенностей местоположения редко продается (если продается вообще) на открытом рынке иначе как часть предприятия, неотъемлемым компонентом которого это имущество является.

Неспециализированное имущество достаточно широко представлено на открытом конкурентном рынке.

Объекты недвижимого имущества, представленные к оценке являются внеоперационными неспециализированными активами.

8.4. ПЕРЕЧЕНЬ ДОКУМЕНТОВ, ИСПОЛЬЗУЕМЫХ ОЦЕНЩИКОМ И УСТАНОВЛИВАЮЩИХ КОЛИЧЕСТВЕННЫЕ И КАЧЕСТВЕННЫЕ ХАРАКТЕРИСТИКИ ОБЪЕКТА ОЦЕНКИ

Перечень документов, используемых Оценщиком и устанавливающих количественные и качественные характеристики объекта оценки, представлен в следующей таблице.

Таблица 8.4-1 Описание полученных от Заказчика документов

№ п/п	Наименование документа	Кадастровый (или условный) номер	Номер документа	Дата выдачи документа
1.	Выписка из единого государственного реестра прав на недвижимое имущество и сделок с ним	50:29:0030214:38	МО-19/ЗВ-2693272	31.07.2019

Источник: документы получены от Заказчика

9. АНАЛИЗ РЫНКА ОБЪЕКТА ОЦЕНКИ, ЦЕНООБРАЗУЮЩИХ ФАКТОРОВ, А ТАКЖЕ ВНЕШНИХ ФАКТОРОВ, ВЛИЯЮЩИХ НА ЕГО СТОИМОСТЬ

Согласно ФСО №3 в отчете об оценке должен быть приведен анализ рынка объекта оценки, а также анализ других внешних факторов, влияющих на его стоимость. В разделе анализа рынка должна быть представлена информация по всем ценообразующим факторам, использовавшимся при определении стоимости, и содержаться обоснование значений или диапазонов значений ценообразующих факторов. На рыночную стоимость существенное влияние оказывают общая макроэкономическая ситуация в стране и локальная ситуация, сложившаяся в регионе расположения объекта.

В данном разделе приводится, по возможности, наиболее актуальная информация в соответствии с имеющимися в открытых источниках информации обзорами, публикуемыми профессиональными аналитиками. При этом учитывается, что обзоры, максимально приближенные к дате, зачастую еще не сформированы, а имеющиеся обзоры охватывают не все сегменты рынка, поэтому часть сведений, приводимых в данном разделе, относится к более ранним датам.

9.1. Анализ влияния общей политической и социально-экономической обстановки в стране и регионе расположения объекта оценки на рынок оцениваемого объекта

Картина экономики

По данным Росстата, рост ВВП в 2018 г. ускорился до 2,3% с 1,6% годом ранее, что превзошло как оценки Минэкономразвития России, осуществленные на основе оперативных данных, так и рыночный консенсус-прогноз. Ускорение темпов роста ВВП во многом обусловлено разовыми факторами и не является устойчивым. В текущем году ожидается замедление экономического роста до 1,3 %.

В отраслевом разрезе ускорение роста ВВП по сравнению с предыдущим годом было обеспечено такими секторами, как добывающая промышленность, транспортировка и хранение, строительство, деятельность финансовая и страховая. Вклад сельского хозяйства был слабоотрицательным (после положительного вклада годом ранее) на фоне более низкого урожая ряда ключевых культур (в первую очередь зерновых).

В разрезе компонентов использования ускорение роста ВВП в 2018 г. по сравнению с предыдущим годом было связано с внешним сектором - более высоким темпом роста экспорта при значительном замедлении импорта в реальном выражении. При этом компоненты внутреннего спроса продемонстрировали замедление.

Динамика показателей потребительского спроса была разнонаправленной. Темп роста оборота розничной торговли увеличился до 2,6 % в 2018 г. после 1,3 % годом ранее, в том числе за счет расширения спроса на товары длительного пользования (рост продаж легковых автомобилей составил 12,8 % в 2018 г. после 11,9 % в 2017 году). Другие компоненты потребительского спроса показали замедление темпов роста. В частности, покупки в зарубежных Интернет-магазинах в январе-сентябре 2018 г. увеличились на 6,5 % г/г в долларовом эквиваленте после роста на 83,9 % в 2017 году. В целом расходы домашних хозяйств на конечное потребление выросли на 2,2 % в 2018 г. после 3,2 % годом ранее.

Несмотря на высокие темпы роста заработных плат (+6,8 % в 2018 г. в реальном выражении), реальные располагаемые доходы населения снизились на 0,2 % (с учетом единовременной выплаты пенсионерам). В то же время динамика показателя для различных доходных групп была неоднородной. Негативные факторы (падение доходов от банковских депозитов, увеличение налогов на недвижимость, рост платежей по ипотечным кредитам) сказались, в первую очередь, на доходах более обеспеченных групп населения. В то же время повышение МРОТ, увеличение выплат

семьям с детьми, повышение зарплат в бюджетной сфере серьезно поддержали доходы менее обеспеченных групп населения (см. врезку на стр. 13).

Положительное сальдо счета текущих операций в 2018 г. достигло максимального значения за всю историю наблюдений (114,9 млрд. долл. США). Увеличение экспорта было обеспечено не только благоприятной ценовой конъюнктурой мировых товарных рынков, но и ростом физических объемов экспорта, в том числе и ненефтегазового. Среди компонентов ненефтегазового экспорта рост в реальном выражении наблюдался по продукции металлургии, продовольствию, химическим товарам, продукции деревообработки. Одновременно на фоне ослабления рубля произошло существенное замедление роста импорта.

Инфляция в январе 2019 г. составила 1,0 % м/м, оказавшись ниже официального прогноза Минэкономразвития России. По сравнению с соответствующим периодом предыдущего года инфляция в январе ускорилась до 5,0 % г/г после 4,3 % г/г в декабре 2018 года. Повышение НДС внесло меньший вклад в рост цен, чем ожидалось ранее. По итогам года при сохранении стабильного курса рубля инфляция опустится ниже 5 %.

Производственная активность

По данным Росстата, экономический рост по итогам 2018 г. ускорился до 2,3 % с 1,6 % годом ранее.

Темпы роста ВВП превосходили как оценки Минэкономразвития России, осуществленные на основе оперативных данных (см. Картина деловой активности. Январь 2019 года), так и консенсус-прогноз аналитиков (1,7 % в декабре).

В отраслевом разрезе ключевыми драйверами экономического роста стали промышленность и строительство (вклад в экономический рост 0,6 п.п. и 0,3 п.п. соответственно). Позитивный вклад в динамику ВВП также внесли торговля (0,3 п.п.) и транспортная отрасль (0,2 п.п.), в то время как вклад сельского хозяйства был слабоотрицательным на фоне ухудшения урожая ряда ключевых культур (в первую очередь зерновых) и замедления роста выпуска животноводства (см. врезку «Итоги года в сельском хозяйстве»).

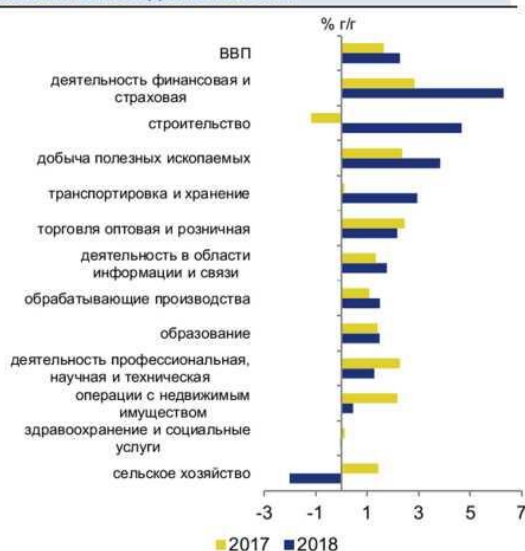
Около 0,8 п.п. роста ВВП было обеспечено сектором услуг. По сравнению с предыдущим годом ускорение роста наблюдалось в финансовой и страховой деятельности, деятельности гостиниц и ресторанов, в то время как рост в сфере операций с недвижимым имуществом замедлился.

Рис. 1. Вклады видов экономической деятельности в темпы роста ВВП



Источник: Росстат, расчеты Минэкономразвития России.

Рис. 2. Темпы роста по основным видам экономической деятельности



Источник: Росстат, расчеты Минэкономразвития России.

Рост промышленного производства в 2018 г. ускорился до 2,9 % (с 2,1 % в 2017 году).

Рост выпуска в промышленности в прошлом году происходил достаточно равномерно. Годовые темпы ее роста в течение года оставались в пределах 2-4% (в 2017 г. диапазон колебаний составил практически 9 п.п.).

По итогам года положительную динамику продемонстрировали все укрупненные отрасли промышленности. Продолжался рост в добыче полезных ископаемых и обрабатывающих отраслях, темпы роста электроэнергетики и водоснабжения вернулись в положительную область после спада в 2017 году. В то же время структура роста промышленного производства в течение года менялась. Если в первой половине года расширение выпуска промышленности опиралось на обрабатывающие отрасли, то во втором полугодии драйвером роста стали добывающие производства.

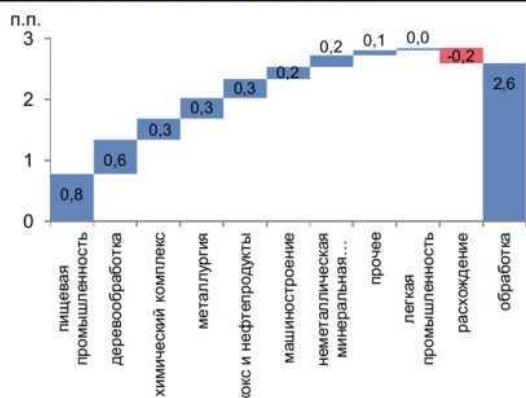
Добыча полезных ископаемых в 2018 г. выросла на 4,1 % (в 2017 г. - на 2,1 %). При этом во второй половине года наблюдалось существенное улучшение ее динамики (4,9 % г/г и 7,2 % г/г в 3кв18 и 4кв18 соответственно после 1,9% г/г в январе-июне), обусловленное в первую очередь результатами июньского заседания ОПЕК+, на котором было принято решение об увеличении совокупного предложения нефти странами - участницами соглашения приблизительно на 1 млн. барр. / сутки до конца года. В соответствии с новыми параметрами сделки Россия к декабрю нарастила добычу нефти почти на 0,5 млн. барр. / сутки по сравнению с майским уровнем, до исторического максимума 11,45 млн. барр. / сутки. В целом по итогам года добыча нефти и нефтяного (попутного) газа выросла на 1,7 % после падения на 0,2 % годом ранее. Вместе с тем начиная с января 2019 г. новые договоренности ОПЕК+ об ограничении добычи, достигнутые на декабрьском заседании в Вене, будут оказывать сдерживающее влияние на динамику нефтяной отрасли.

Рост в газовой отрасли в 2018 г. также ускорился - до 16,5 % по сравнению с 7,1 % в 2017 году. Высокие темпы роста добычи газа были обеспечены в первую очередь активным ростом выпуска сжиженного природного газа (на 70,1 % в 2018 г. после 7,6% в 2017 году). В то же время рост производства естественного природного газа по итогам прошлого года замедлился до 5,3 % с 8,7 % в 2017 году.

Позитивные тенденции наблюдались и в добыче ненефтегазовых полезных ископаемых. Добыча угля и металлических руд в 2018 г. продолжала демонстрировать уверенный рост (на 4,2 % и 4,6 % соответственно). Предоставление услуг в области добычи полезных ископаемых второй год подряд росло двузначными темпами.

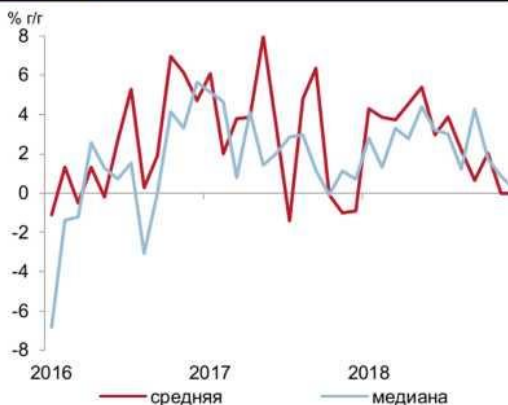
Динамика обрабатывающей промышленности в 2018 г. сохранилась практически на уровне предыдущего года (2,6% и 2,5% соответственно). Как и в 2017 г., ее рост опирался в первую очередь на позитивную динамику основополагающих обрабатывающих производств - химической и пищевой отрасли, деревообработки, производства строительных материалов. Совокупный вклад перечисленных отраслей в темп роста обрабатывающей промышленности в 2018 г. составил 1,9 процентных пункта.

Рис. 3. Все отрасли обрабатывающей промышленности внесли положительный вклад в ее рост в январе–декабре 2018 года



Источник: Росстат, расчеты Минэкономразвития России.

Рис. 4. Медианный темп роста обрабатывающей промышленности в декабре продолжил снижаться



Источник: Росстат, расчеты Минэкономразвития России. С исключением календарного фактора.

По итогам прошлого года небольшой рост выпуска также продемонстрировали металлургия (+1,6%) и машиностроение (+1,2%). Вместе с тем динамика указанных отраслей, как и в предшествующие годы, характеризовалась повышенной волатильностью: стандартное отклонение годовых темпов их роста составило 7,9 % и 6,8 % соответственно. Во второй половине года в металлургической и машиностроительной отраслях наметилась тенденция к замедлению роста, что внесло основной вклад в торможение обрабатывающей промышленности в целом.

Замедление обрабатывающей промышленности отражает и динамика медианного темпа ее роста, который позволяет сгладить влияние наиболее волатильных компонент. Во втором полугодии показатель рос темпом 1,9 % г/г по сравнению с 3,0 % г/г в январе-июне, а к декабрю замедлился до 0,2 % г/г (темп роста обрабатывающей промышленности, рассчитанный по формуле средней, в последние два месяца 2018 г. находился на нулевом уровне).

Таблица 9.1-1 Показатели производственной активности

в % к соотв. периоду предыдущего года	2018	4кв18	дек.18	ноя.18	окт.18	3кв18	2кв18	1кв18	2017
ВВП	2,3	2,5*	2,2*	2,0*	3,4*	2,2*	2,5*	1,8*	1,6
Сельское хозяйство	-0,6	4,1	-0,1	-6,1	12,1	-5,1	1,8	2,4	3,1
Строительство	5,3	4,1	2,6	4,3	5,7	5,6	6,9	5,2	-1,2
Розничная торговля	2,6	2,7	2,3	3,0	2,0	2,6	2,9	2,4	1,3
Грузооборот транспорта	2,9	2,6	3,2	3,0	1,6	3,0	3,4	2,5	5,5
Промышленное производство	2,9	2,7	2,0	2,4	3,7	2,9	3,2	2,8	2,1
Добыча полезных ископаемых	4,1	7,2	6,3	7,8	7,4	4,9	2,2	1,5	2,1
добыча угля	4,2	7,4	8,8	8,0	5,5	4,6	3,9	0,7	3,7
добыча сырой нефти и природного газа	2,8	5,7	5,8	5,6	6,1	4,2	1,6	-0,4	0,4
добыча металлических руд	4,6	7,3	7,2	8,4	6,3	5,4	1,6	3,7	3,5
добыча прочих полезных ископаемых	4,0	7,3	4,0	16,9	1,0	0,6	-0,6	10,7	15,6
Обрабатывающие производства	2,6	0,9	0,0	0,0	2,7	2,2	4,3	3,7	2,5
пищевая промышленность	4,4	4,9	5,3	5,9	3,6	4,9	6,3	0,7	1,5
легкая промышленность	2,3	-2,1	0,0	-5,6	-0,5	3,6	3,5	4,5	5,4
деревообработка	11,7	13,3	10,5	12,8	16,8	14,6	10,9	5,9	3,9
производство кокса и нефтепродуктов	1,8	0,7	0,2	0,3	1,5	1,9	2,6	2,2	1,1
химический комплекс	3,3	3,3	5,1	2,5	1,8	4,1	3,2	4,2	5,8
производство прочей неметаллической минеральной продукции	4,4	3,3	2,0	2,8	5,1	11,1	4,9	-0,8	11,2
металлургия	1,6	5,6	-4,8	6,4	15,0	-2,5	-0,8	5,9	0,8
машиностроение	1,2	-4,1	5,9	-11,2	-6,8	3,7	7,6	3,3	5,6
прочие производства	1,4	-3,0	-11,8	-2,2	8,5	4,6	3,4	5,7	-2,3
Обеспечение электроэнергией, газом и паром	1,6	1,2	4,5	2,4	-3,2	0,5	0,5	2,9	-0,4
Водоснабжение, водоотведение, утилизация отходов	2,0	5,2	3,8	7,0	4,8	4,1	-1,9	-2,3	-2,1

Источник: Росстат, расчеты Минэкономразвития России

*Оценка Минэкономразвития России.

Врезка: Итоги года в сельском хозяйстве

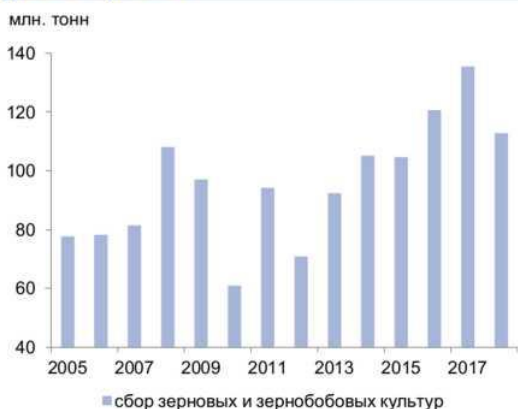
Производство сельскохозяйственной продукции в 2018 г. снизилось на 0,6% после двух лет уверенного роста (на 3,1 % в 2017 году, на 4,8 % - в 2016 году).

Основную роль в снижении выпуска в сельском хозяйстве в 2018 г. сыграла нормализация урожая зерновых после рекордных показателей предшествующих двух лет. Сбор зерновых и зернобобовых культур в 2018 г. составил 112,9 млн. тонн по сравнению со 120,7 млн. тонн в 2016 г. и 135 млн. тонн в 2017 году, когда был достигнут исторический максимум. Снижение сбора зерновых было обусловлено главным образом снижением урожайности (на 13%) вследствие неблагоприятных природных условий в различные периоды развития этих культур (засуха в южных регионах страны, аномально низкие температуры в Сибири и на Урале в период посевной, затяжные дожди в центральных регионах в период уборки). Вместе с тем урожай зерна в 2018 г. стал третьим по величине с 1992 года.

Наряду с зерновыми культурами, выраженная негативная динамика также наблюдалась по сбору сахарной свеклы (-20,6 %). Вместе с тем рекордные показатели были зафиксированы по подсолнечнику, урожай которого увеличился на 20,2 % по сравнению в предыдущим годом. Росту сбора подсолнечника способствовало как увеличение посевных площадей, так и рост урожайности за счет благоприятных погодных условий в основных производящих культуру регионах (в 2017 г., напротив, неблагоприятные погодные условия привели к более позднему созреванию культуры и, как следствие, увеличению необранных площадей).

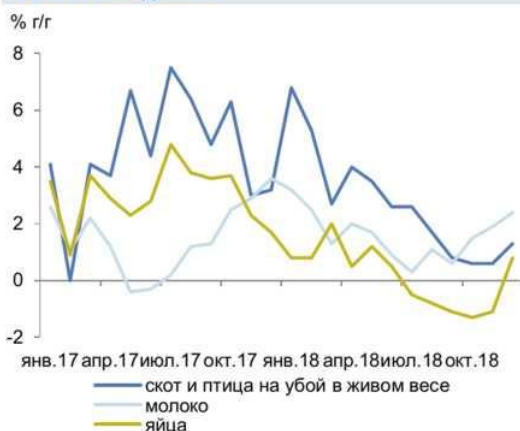
Снижение выпуска в растениеводстве в 2018 г. не было компенсировано динамикой животноводства. Значительно замедлилось производство скота и птицы, молока. Рост производства яиц практически остановился на фоне снижения поголовья птицы (на 2,3 % г/г).

Рис. 5. В 2018 г. наблюдалась нормализация урожая зерновых



Источник: Росстат, расчеты Минэкономразвития России.

Рис. 6. Рост производства в животноводстве в 2018 г. замедлился



Источник: Росстат, расчеты Минэкономразвития России.

Таблица 9.1-2 Показатели сельского хозяйства в 2018 году

	2018	2017	2016	2015
Растениеводство, млн. тонн				
зерновые и зернобобовые культуры	112,9	135,5	120,7	104,7
сахарная свекла	41,2	51,9	51,3	39,0
подсолнечник	12,6	10,5	11,0	9,3
картофель	22,4	21,7	22,5	25,4
овощи	13,6	13,6	13,2	13,2
Животноводство				
скот и птица на убой (в живом весе), тыс. тонн	14,9	14,5	13,9	13,4
молоко, тыс. тонн	30,6	30,2	29,8	29,9
яйца, млн. штук	44,9	44,8	43,5	42,5

Инфляция

Инфляция в январе 2019 г. составила 1,0 % м/м, оказавшись ниже официального прогноза Минэкономразвития России. По сравнению с соответствующим периодом предыдущего года инфляция в январе ускорилась до 5,0 % г/г после 4,3 % г/г в декабре 2018 года. С учетом данных за первые несколько дней февраля, показывающих замедление среднесуточного темпа роста цен, можно сделать вывод о том, что эффект от повышения НДС оказался меньше предварительных оценок.

Значимый вклад (+0,24 п.п.) в инфляцию в январе внесла индексация регулируемых цен и тарифов. При этом стоимость коммунальных услуг выросла на 2,6 % м/м, в том числе в результате повышения НДС и изменения порядка оплаты услуги по вывозу твердых коммунальных отходов. В июле динамика тарифов окажет понижающее давление на годовую инфляцию, в силу более низкого уровня индексации по сравнению с прошлым годом.

Темп роста цен на непродовольственные товары за исключением подакцизной продукции ускорился с 0,3 % м/м до 0,6 % м/м (с исключением сезонного фактора - значения аналогичны) при том, что 86% данной группы товаров облагается базовой ставкой НДС. Ускорение темпа роста цен на бензин было более заметным - до 0,8 % м/м SA в январе с 0,2 % м/м SA в декабре прошлого года (0,8 % м/м в январе после снижения на 0,1 % м/м месяцем ранее). Темп роста цен на табачные изделия остался практически неизменным: 0,8 % м/м SA в январе 2019 г. после 0,9 % м/м SA в декабре 2018 г. (0,8 % м/м в январе после 0,7 % м/м месяцем ранее).

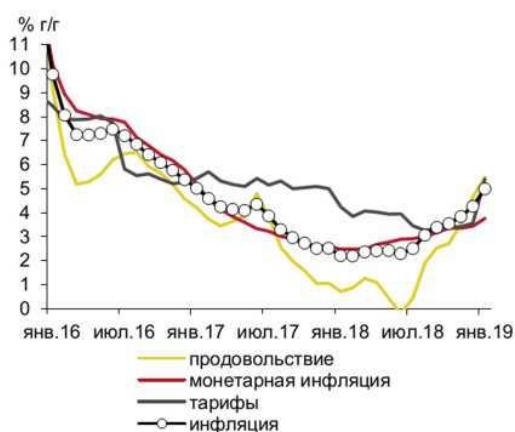
Инфляция в сегменте продовольственных товаров, большинство из которых облагается льготной ставкой НДС, в январе 2019 года замедлилась до 0,6 % м/м SA с 1,0% м/мSA месяцем ранее (1,3 % м/м в январе после 1,7 % м/м в декабре). Замедление темпов роста цен наблюдалось как в сегменте плодоовощной продукции, так и в сегменте других продовольственных товаров.

Монетарная инфляция в январе ускорилась до 0,46 % м/м SA с 0,30 % м/м SA в декабре.

Показатель, приведенный к годовым темпам роста, ускорился до 5,71 % м/м SAAR. По оценке, такое ускорение является временным.

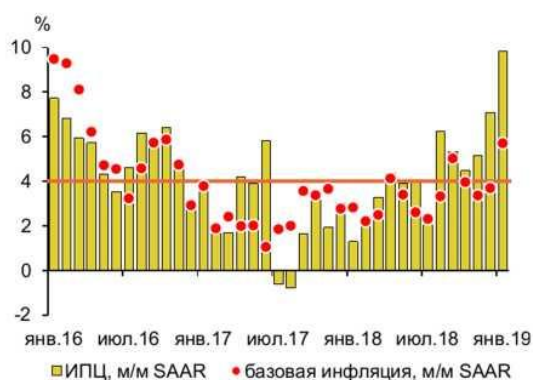
В феврале 2019 г. инфляция, по оценке, составит 0,5-0,6% м/м (5,2-5,4 % г/г). При этом пиковые значения (5,5-5,7 % г/г) инфляция пройдет в марте-мае текущего года. По итогам года при сохранении стабильного курса рубля инфляция опустится ниже 5 %.

Рис. 18. Потребительская инфляция ускорилась...



Источник: Росстат, расчеты Минэкономразвития России.

Рис. 19. ...в том числе за счет монетарного компонента



Источник: Росстат, расчеты Минэкономразвития России.

Таблица 9.1-3 Индикаторы инфляции

	янв.18	дек.18	ноя.18	окт.18	2017	2016	2015
Инфляция							
в % к соотв. периоду предыдущего года	5,0	4,3	3,8	3,5	2,5	5,4	12,9
в % к предыдущему месяцу	1,0	0,8	0,5	0,4	-	-	-
в % к предыдущему месяцу, SA	0,8	0,6	0,4	0,4	-	-	-
Продовольственные товары							
в % к соотв. периоду предыдущего года	5,5	4,7	3,5	2,7	1,1	4,6	14,0
в % к предыдущему месяцу	1,3	1,7	1,0	0,6	-	-	-
в % к предыдущему месяцу, SA	0,6	1,0	0,6	0,4	-	-	-
Непродовольственные товары							
в % к соотв. периоду предыдущего года	4,5	4,1	4,2	4,1	2,8	6,5	13,7
в % к предыдущему месяцу	0,6	0,2	0,4	0,5	-	-	-
в % к предыдущему месяцу, SA	0,6	0,3	0,3	0,3	-	-	-
Услуги							
в % к соотв. периоду предыдущего года	5,0	3,9	3,8	4,0	4,4	4,9	10,2
в % к предыдущему месяцу	1,1	0,4	0,0	-0,1	-	-	-
в % к предыдущему месяцу, SA	1,3	0,3	0,3	0,3	-	-	-
Базовая инфляция (Росстат)							
в % к соотв. периоду предыдущего года	4,1	3,7	3,4	3,1	2,1	6,0	13,7
в % к предыдущему месяцу	0,6	0,5	0,4	0,4	-	-	-
в % к предыдущему месяцу, SA	0,4	0,4	0,4	0,4	-	-	-
Инфляция, за искл. продовольствия, регулируемых цен и тарифов и подакцизной продукции							
в % к соотв. периоду предыдущего года	3,8	3,4	3,4	3,4	2,6	5,8	12,9
в % к предыдущему месяцу	0,6	0,3	0,3	0,3	-	-	-
в % к предыдущему месяцу, SA	0,5	0,3	0,3	0,3	-	-	-

Глобальные рынки

Ситуация на глобальных рынках в течение 2018 года развивалась неравномерно.

Вплоть до сентября конъюнктура как финансовых, так и товарных рынков в целом складывалась позитивно. Продолжался уверенный рост американского фондового рынка, особенно выраженный в технологическом секторе. Цены на нефть марки «Юралс» также демонстрировали повышательную тенденцию, главным образом под воздействием произошедшего и ожидаемого снижения предложения со стороны ряда крупных нефтеэкспортеров. В начале октября цены на нефть марки «Юралс» достигли четырехлетнего максимума (почти 85 долл. США за баррель), несмотря на увеличение добычи нефти странами ОПЕК+ в соответствии с решениями, принятыми на июньском заседании в Вене.

Вместе с тем в 4кв18 на мировых финансовых рынках началась масштабная коррекция, спровоцированная продолжающимся ужесточением денежно-кредитной политики ФРС США, усилением торговых противоречий между крупнейшими мировыми экономиками, а также ухудшением ожиданий участников рынка относительно перспектив роста мировой экономики. Снижение индекса S&P 500 в 4кв18 составило почти 15 %, в целом за год - около 7 %. Фондовые рынки других крупнейших развитых стран также завершили 2018 г. в минусе. Индекс акций стран с формирующимися рынками MSCI EM снизился на 17 % после роста на 34 % в 2017 году.

Турбулентность на мировых финансовых рынках затронула и рынок нефти: на фоне снижения аппетита к риску глобальных инвесторов цена на нефть марки «Юралс» к 28 декабря опустилась до 50,7 долл. США за баррель. Что касается фундаментальных факторов, со стороны спроса давление на нефтяные котировки оказывали ожидания замедления роста мировой экономики в 2019 г., со стороны предложения - продолжающийся рост нефтедобычи в США, а также временные послабления санкционного режима, введенные США для ряда стран - крупнейших импортеров иранской нефти в начале ноября.

Рис. 40. В 4кв18 на финансовых рынках наблюдалась коррекция...



Источник: Bloomberg, расчеты Минэкономразвития России.

Рис. 41. ...которая затронула и рынки сырьевых товаров



Источник: Bloomberg, расчеты Минэкономразвития России.

В условиях снижения склонности к риску в 2018 г. наблюдалось ослабление большинства валют стран с формирующимися рынками, которое также усиливалось опасениями инвесторов относительно финансовой стабильности в отдельных странах (Турция, Аргентина). Индекс валют стран с формирующимися рынками JP Morgan по итогам 2018 г. снизился более чем на 10 %.

На курс рубля, наряду с общемировыми тенденциями, оказывала негативное воздействие санкционная политика США. Введение в апреле новых ограничений в отношении российских компаний и бизнесменов, а также обсуждение американскими властями возможных дополнительных санкций против России начиная с августа сопровождалось ростом российской премии за риск и оттоком иностранного капитала с рынка облигаций федерального займа (ОФЗ).

Под влиянием перечисленных факторов рубль за 2018 г. потерял к корзине валют стран - торговых партнеров 8,2%, к доллару США - 13%. Нижняя точка ослабления национальной валюты была

достигнута в конце августа-сентябре (в моменте курс рубля превышал отметку 70 рублей за долл. США).

В этих условиях в целях обеспечения финансовой стабильности на валютном рынке Банк России приостановил операции по покупке иностранной валюты в рамках бюджетного правила с 9 по 16 августа и с 23 августа до конца 2018 года. При этом решение Банка России не повлекло за собой нарушения реализации бюджетной политики в соответствии с бюджетным правилом, которое определяет использование нефтегазовых доходов в бюджетной системе. Параметры бюджетного правила (в частности, объемы накопления дополнительных нефтегазовых доходов в Фонде национального благосостояния) рассчитываются в соответствии с нормативно закреплённым алгоритмом, основанном на динамике цен на энергоносители и не допускающем дискретности при определении объемов операций.

Рис. 42. Валюты развивающихся стран в 2018 году продемонстрировали ослабление



Источник: Bloomberg, расчеты Минэкономразвития России.

Рис. 43. С апреля доля нерезидентов на рынке ОФЗ снижалась



Источник: Банк России, расчеты Минэкономразвития России.

Вместе с тем фундаментальные факторы, определяющие курс рубля к иностранным валютам (состояние платежного баланса, показатели государственных финансов, экономическая динамика), оставались благоприятными. Кроме того, действующая конструкция макроэкономической политики ограничивает чувствительность основных макроэкономических показателей к изменениям внешней конъюнктуры. Одним из свидетельств возросшей устойчивости российской экономики к внешним шокам является динамика курса рубля в 4кв18. Цена на нефть марки «Юралс» в октябре-декабре снизилась приблизительно на 40 %, при этом ослабление рубля за тот же период составило около 5 %. Для сравнения, в 4кв14 при сопоставимом по масштабу снижении цен на нефть рубль ослаб более чем на треть в номинальном выражении относительно доллара США.

В январе 2019 г. мировые рынки отыграли часть декабрьского падения на фоне прогресса в торговых переговорах между США и Китаем, а также благодаря сильной годовой отчетности ряда крупных американских компаний. Данные факторы перевесили эффект неопределенности, связанной с частичной приостановкой деятельности государственных учреждений в США и ходом переговоров о выходе Великобритании из Евросоюза.

Цены на нефть марки «Юралс» в январе 2019 года выросли на 22,9 %8 - до 62,3 долл. США за баррель на конец месяца. Главным позитивным фактором стало повышение аппетита к риску на мировых рынках. Поддержку нефтяным котировкам также оказывало сокращение добычи нефти в соответствии с новыми договоренностями сделки ОПЕК+, достигнутыми на декабрьском заседании в Вене (так, Саудовская Аравия в декабре 2018 года сократила добычу на 486 тыс. барр./сутки до 10,6 млн. барр. / сутки). Однако фактором риска для мирового рынка нефти остается растущая добыча нефти в США, которая в декабре достигла 11,9 млн. барр./сутки.

Восстановление конъюнктуры мировых рынков в январе 2019 г. оказывало позитивное влияние на российский валютный и фондовый рынки. Индекс ММВБ в январе вырос на 6,4%. Российский 5-летний CDS-спред в моменте опускался ниже 130 б.п., а его среднее значение в январе составило 139,8 б. п. по сравнению с 153,1 б.п. в декабре.

Российский рубль в январе стал одним из лидеров укрепления среди валют стран с формирующимися рынками (+6,2%). Дополнительную поддержку рублю оказало решение OFAC об исключении из санкционного списка российских компаний «РУСАЛ», «Еп+» и «ЕвросибЭнерго».

С учетом стабилизации ситуации на валютном рынке Банк России возобновил регулярные покупки иностранной валюты в рамках бюджетного правила с 15 января 2019 года. С 1 февраля регулятор также приступил к проведению отложенных в 2018 г. покупок иностранной валюты на внутреннем рынке, которые будут осуществляться равномерно в течение 36 месяцев.

Таблица 9.1-4 Основные показатели глобальных рынков по состоянию на 31.01.2019

Валютные рынки	Значение	Изменение, %					12 месяцев	
		1 день	1 нед	1 мес	3 мес	YTD	max	min
USD Index (DXY)	95,28	-0,1	-1,4	-0,9	-1,9	-0,9	97,71	88,25
EUR/USD	1,1504	0,2	1,8	0,3	1,7	0,3	1,2555	1,1216
RUB корзина	69,98	-0,4	0,5	-5,2	0,3	-5,2	75,73	61,39
USD/RUB	65,55	-0,1	-0,3	-6,0	-0,5	-6,0	70,59	55,56
EUR/RUB	75,39	-0,4	1,4	-5,2	1,2	-5,2	81,91	68,49
Японская Йена (USD/JPY)	108,75	0,3	-0,8	-0,9	-3,7	-0,9	114,55	104,56
Китайский юань (USD/CNY)	6,70	0,2	-1,3	-2,6	-3,9	-2,6	6,98	6,24
Турецкая лира (USD/TRY)	5,23	0,0	-0,7	-1,2	-6,4	-1,2	7,24	3,73
Южноафриканский рэнд (USD/ZAR)	13,38	-0,3	-2,5	-6,8	-9,5	-6,8	15,70	11,51
Бразильский реал (USD/BRL)	3,68	1,3	-2,4	-5,0	-1,2	-5,0	4,21	3,16
Индийская рупия (USD/INR)	71,05	0,1	0,0	1,8	-3,9	1,8	74,48	63,56
Южнокорейский вон (USD/KRW)	1113	0,3	-1,4	-0,3	-2,4	-0,3	1145	1054
Фондовые рынки	Значение	1 день	1 нед	1 мес	3 мес	YTD	max	min
PTC	1213	1	2	14	8	14	1339	1033
ММВБ	2525	1	2	7	7	7	2529	2065
S&P 500	2681	2	2	7	-1	7	2941	2347
DJIA	25015	2	2	7	0	7	26952	21713
FTSE	6942	2	2	3	-3	3	7904	6537
DAX	11182	0	1	6	-2	6	13301	10279
NIKKEI 225	20773	1	1	4	-5	4	24448	18949
Shanghai Composite	2585	0	0	4	-1	4	3495	2441
VIX Index	17,66	-7,7	-6,5	-30,5	-16,8	-30,5	50,30	10,17
Товарные рынки	Значение	1 день	1 нед	1 мес	3 мес	YTD	max	min
WTI (\$, bbl)	54,52	0,5	2,6	19,2	-17,0	19,2	76,29	42,67
Brent (\$, bbl)	62,07	0,7	1,6	15,4	-17,3	15,4	85,58	50,22
Urals-Mediterranean (\$, bbl)	62,19	0,6	1,7	16,8	-15,0	16,8	85,44	48,87
Золото (\$, oz)	1321,0	0,1	3,1	3,0	8,8	3,0	1365	1160
Серебро (\$, oz)	16,04	-0,1	4,7	3,5	12,6	3,5	17,40	13,90
Медь (\$, t)	6136	1,4	3,6	2,9	2,4	2,9	7348	5725
Нижель (\$, t)	12295	1,9	4,9	15,7	7,5	15,7	15693	10475
Алюминий (\$, t)	1910	0,9	1,0	3,4	-2,3	3,4	2718	1786
Пшеница	518	0,2	-0,7	2,9	3,4	2,9	593	439
Долговые рынки (изменения - в базисных пунктах)	Значение	1 день	1 нед	1 мес	3 мес	YTD	max	min
Russia 42Y, доходность, %	5,16	0	4	-26	-33	3,5	5,67	4,71
UST 2Y, доходность, %	2,50	0	-3	0	-13	0,3	2,97	1,94
UST 10Y, доходность, %	2,67	0	-2	-1	-15	-0,6	3,26	2,54
Russia CDS 5Y, б.п.	132	-2	1	-14	-11	-14	182	100
ОФЗ -26207 (03.02.2027), доходность, %	8,22	-4	0	-48	-40	2,4	9,19	6,91

Источник: <http://www.economy.gov.ru/>

9.2. ОПРЕДЕЛЕНИЕ СЕГМЕНТА РЫНКА, К КОТОРОМУ ПРИНАДЛЕЖИТ ОЦЕНИВАЕМЫЙ ОБЪЕКТ

В России рынок недвижимости традиционно классифицируется по назначению:

- ✓ рынок жилья;
- ✓ рынок коммерческой недвижимости.

В соответствии с общепринятой классификацией профессиональных операторов рынка

недвижимости все объекты недвижимости можно отнести к какому-либо сегменту рынка. В таблице ниже приведена классификация рынков недвижимости.

Таблица 9.2-1 Классификация рынков недвижимости

Признак классификации	Виды рынков
Вид объекта	Земельный, зданий, сооружений, предприятий, помещений, многолетних насаждений, вещных прав, иных объектов
Географический (территориальный)	Местный, городской, региональный, национальный, мировой
Функциональное назначение	Производственных и складских помещений, жилищный, непроизводственных зданий и помещений
Степень готовности к эксплуатации	Существующих объектов, незавершенного строительства, нового строительства
Тип участников	Индивидуальных продавцов и покупателей, промежуточных продавцов, муниципальных образований, коммерческих организаций
Вид сделок	Купли – продажи, аренды, ипотеки, вещных прав
Отраслевая принадлежность	Промышленных объектов, сельскохозяйственных объектов, общественных зданий, другие
Форма собственности	Государственных и муниципальных объектов, частных
Способ совершения сделок	Первичный и вторичный, организованный и неорганизованный, биржевой и внебиржевой, традиционный и компьютеризированный

Источник: составлено Оценщиком

Так как, согласно документам на объект оценки, предоставленным Заказчиком, объектом оценки является право собственности на земельный участок для дачного строительства, Оценщик делает вывод, что объект оценки относится к сегменту земельных участков для дачного строительства.

9.3. Анализ оптового рынка земельных участков Московской области

Анализ рынка земельных участков Московской области говорит о том, что дефицит предложений по продаже земельных участков отсутствует и в свободном доступе имеется множество земельных участков различных категорий выставленных на продажу.⁴

Как видно из диаграммы, представленной на Рисунке 9-1, большинство земельных участков, предлагаемых к реализации, составляют земельные участки под ИЖС – 71% от общего количества предложений по продаже земельных участков, на втором месте земельные участки сельскохозяйственного назначения – 26%, далее следуют земельные участки промышленного назначения – 3%.

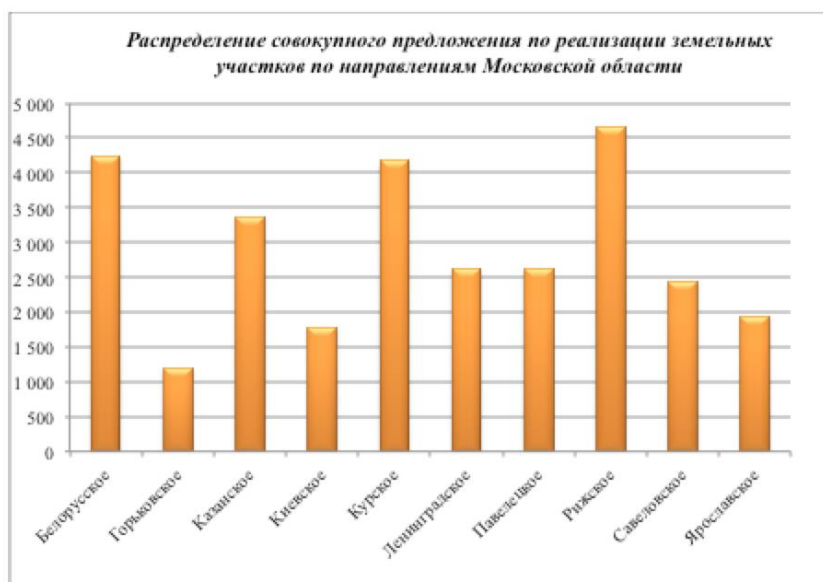
Рисунок 9-1. Распределение совокупного предложения по реализации земельных участков Московской области по категориям



⁴ <https://maxyline.ru/analitika/analiz-rynka-zemelnyh-uchastkov-moskovskoj-oblasti-na-konec-pervogo-polugodiya-2017-goda.html>

Если говорить о количестве предложений по продаже земельных участков на рынке Московской области в зависимости от направления, то, как видно из диаграммы, представленной ниже на Рисунке 9-2, лидирует Рижское направление, на втором месте Белорусское, далее следуют Курское, Казанское и Ленинградское. Распределение совокупного предложения по реализации земельных участков по направлениям Московской области, выглядит следующим образом:

Рисунок 9-2. Распределение совокупного предложения по реализации земельных участков по направлениям Московской области



С начала 2015 года и по настоящее время эксперты наблюдают тенденцию – отсутствие спекулятивного спроса. Земельный участок как актив на балансе сегодня достаточно затратный объект. Законодательные инициативы обязывают осваивать земельные участки в собственности по назначению. При этом произошло значительное повышение налоговых отчислений.

Заметно востребованной стала услуга «ленд-девелопмента», задачей которой является маркетинговая, техническая и юридическая проработка земельного участка к началу строительного процесса. В условиях кризиса, сниженного уровня платежеспособного спроса и отсутствия спекулятивного характера сделок на рынке земли, ленд-девелопмент становится обязательной составляющей для продажи участка.

Сегодня, подготовленный к строительству участок может стоить в два-три раза больше, чем неподготовленный участок в той же локации. Учитывая одинаковую стоимость подготовки, наибольшее количество таких участков расположено вблизи МКАД.

В таблице ниже, на основании проведенного анализа стоимости земельных участков, в зависимости от направления и категории, выведены средневзвешенные стоимости за 1 сотку земли в рублях, в зависимости от удаления от МКАД.

Таблица 9.3-1 Средневзвешенная стоимость 1 сотки земли по категориям земельных участков в зависимости от направления Московской области и удаленности от МКАД

№ п/п	Направление	Средняя стоимость руб./сот. С/Х			Средняя стоимость руб./сот. ИЖС			Средняя стоимость руб./сот. Пром. назначения		
		до 15 км от МКАД	от 15 км до 50 км от МКАД	от 50 км от МКАД	до 15 км от МКАД	от 15 км до 50 км от МКАД	от 50 км от МКАД	до 15 км от МКАД	от 15 км до 50 км от МКАД	от 50 км от МКАД
1	Белорусское	881 284	316 464	68 126	1 395 943	681 544	144 050	1 493 083	645 302	110 634
2	Горьковское	523 795	114 525	75 837	564 145	183 324	81 942	868 761	249 203	109 851
3	Казанское	409 694	139 094	48 155	405 447	119 845	55 916	505 896	143 638	108 098
4	Киевское	614 083	227 257	67 277	701 132	324 913	114 982	958 265	315 025	185 392
5	Курское	468 196	477 560	64 242	554 820	168 535	22 474	735 077	230 952	83 403
6	Ленинградское	478 385	137 717	56 723	620 311	149 017	75 193	462 385	219 942	104 960
7	Павелецкое	383 447	147 208	64 374	355 801	115 875	47 910	413 756	165 614	67 584
8	Рижское	772 892	425 888	99 662	1 162 335	441 649	82 986	910 316	328 139	67 127
9	Савельевское	445 261	148 427	44 362	686 260	209 772	68 741	589 896	165 149	99 203
10	Ярославское	484 812	189 384	60 873	507 429	197 830	79 934	642 289	190 038	56 846

Как видно из Таблицы 9.3 1 самыми дорогими направлениями по продаже земельных участков на удалении до 15 км от МКАД, независимо от категории участка, являются Белорусское, Рижское и Киевское. На удалении от 15 км до 50 км от МКАД самыми дорогими направлениями для участков сельскохозяйственного назначения являются Курское, Рижское, Белорусское; для участков ИЖС – Белорусское, Рижское, Киевское; для участков промышленного назначения – Белорусское, Рижское, Киевское.

На удалении от 50 км от МКАД самыми дорогими направлениями для участков сельскохозяйственного назначения являются Рижское, Горьковское, Белорусское; для участков ИЖС – Белорусское, Киевское, Рижское; для участков промышленного назначения – Киевское, Белорусское, Горьковское.

По данным произведенного анализа в Таблице 2, которая представлена ниже, указаны диапазоны стоимости 1 сотки земли по направлениям в зависимости от категории участка, а так же удаленности от МКАД.

Таблица 9.3-2 Диапазоны стоимости 1 сотки земли по категориям земельных участков в зависимости от направления Московской области и удаленности от МКАД

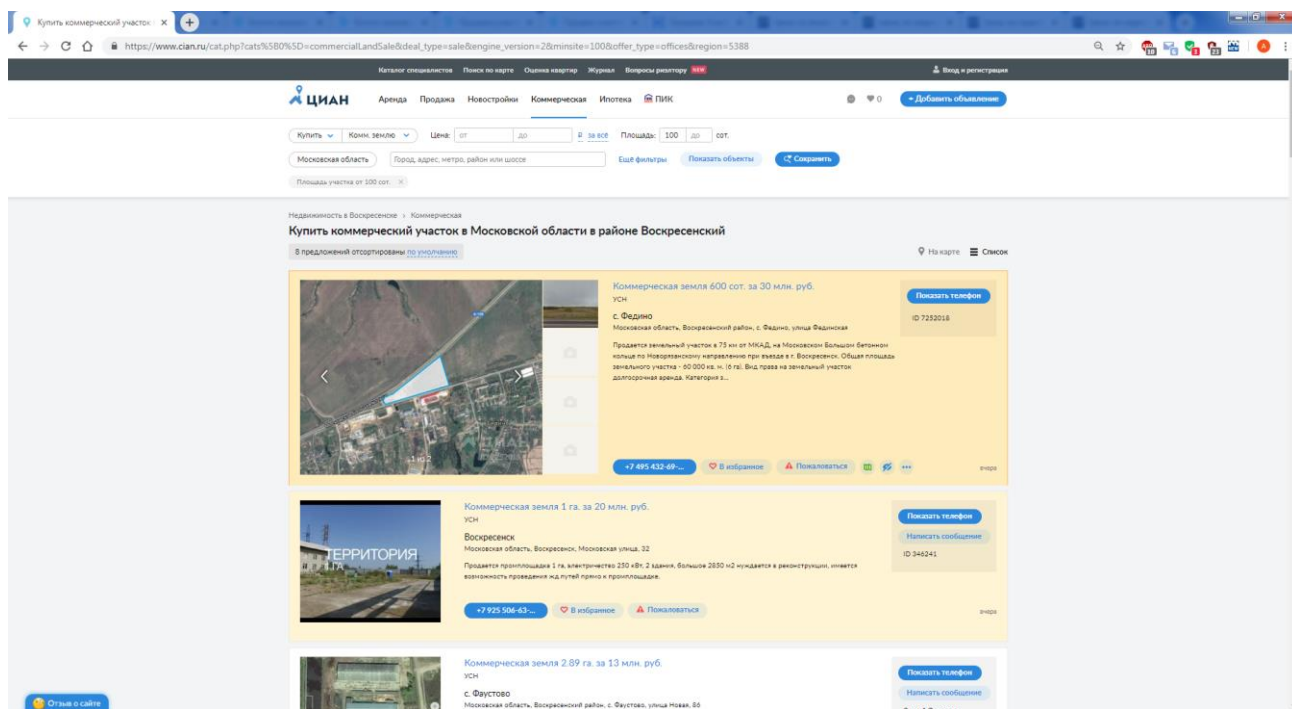
№ п/п	Направление	Диапазон	Диапазон руб./сот. С/Х			Диапазон руб./сот. ИЖС			Диапазон руб./сот. Пром. назначения		
			до 15 км от МКАД	от 15 км до 50 км от МКАД	от 50 км от МКАД	до 15 км от МКАД	от 15 км до 50 км от МКАД	от 50 км от МКАД	до 15 км от МКАД	от 15 км до 50 км от МКАД	от 50 км от МКАД
1	Белорусское	min	118 750	21 053	1 500	258 333	70 000	14 286	13 500	7 647	22 267
		max	4 095 000	900 000	310 000	7 199 277	3 900 000	2 631 579	4 095 000	2 500 000	290 000
2	Горьковское	min	100 000	3 870	3 000	100 000	47 417	22 222	23 579	52 632	51 653
		max	2 100 000	400 000	300 000	1 000 000	811 111	270 000	2 906 977	825 688	225 000
3	Казанское	min	62 500	2 200	1 757	79 167	18 000	5 594	131 579	10 891	20 455
		max	882 353	550 000	150 302	1 431 718	538 922	192 231	2 180 000	500 000	330 000
4	Киевское	min	233 333	2 606	3 333	127 273	100 000	15 773	350 000	65 306	160 000
		max	1 666 667	836 364	233 333	2 404 762	1 065 000	783 333	1 794 872	780 000	288 889
5	Курское	min	133 333	18 438	6 272	105 333	7 917	7 000	13 965	18 784	2 400
		max	1 227 273	750 000	180 000	2 609 100	750 000	77 193	1 851 852	708 333	184 906
6	Ленинградское	min	111 940	12 414	1 875	10 000	25 993	13 000	25 463	11 000	4 987
		max	1 598 875	642 714	307 167	4 000 000	583 333	313 043	1 300 000	1 080 000	357 143
7	Павелецкое	min	74 333	4 000	4 471	118 750	9 500	8 750	110 000	21 127	8 140
		max	875 000	530 000	430 000	800 000	750 000	150 000	1 367 521	1 193 333	100 000
8	Рижское	min	162 500	21 053	2 692	277 778	5 098	7 000	165 217	30 303	17 678
		max	3 217 500	2 250 000	530 000	17 896 920	3 877 666	594 184	2 457 000	1 307 420	142 857
9	Савеловское	min	121 429	1 538	1 100	164 286	28 333	20 000	380 000	61 798	25 926
		max	973 631	1 628 571	190 000	3 333 333	1 404 000	222 222	1 449 275	694 981	200 000
10	Ярославское	min	37 500	6 667	1 935	40 000	13 000	2 450	92 357	62 500	30 000
		max	3 030 303	1 500 000	1 000 000	2 454 545	835 714	416 667	2 063 600	906 250	90 000

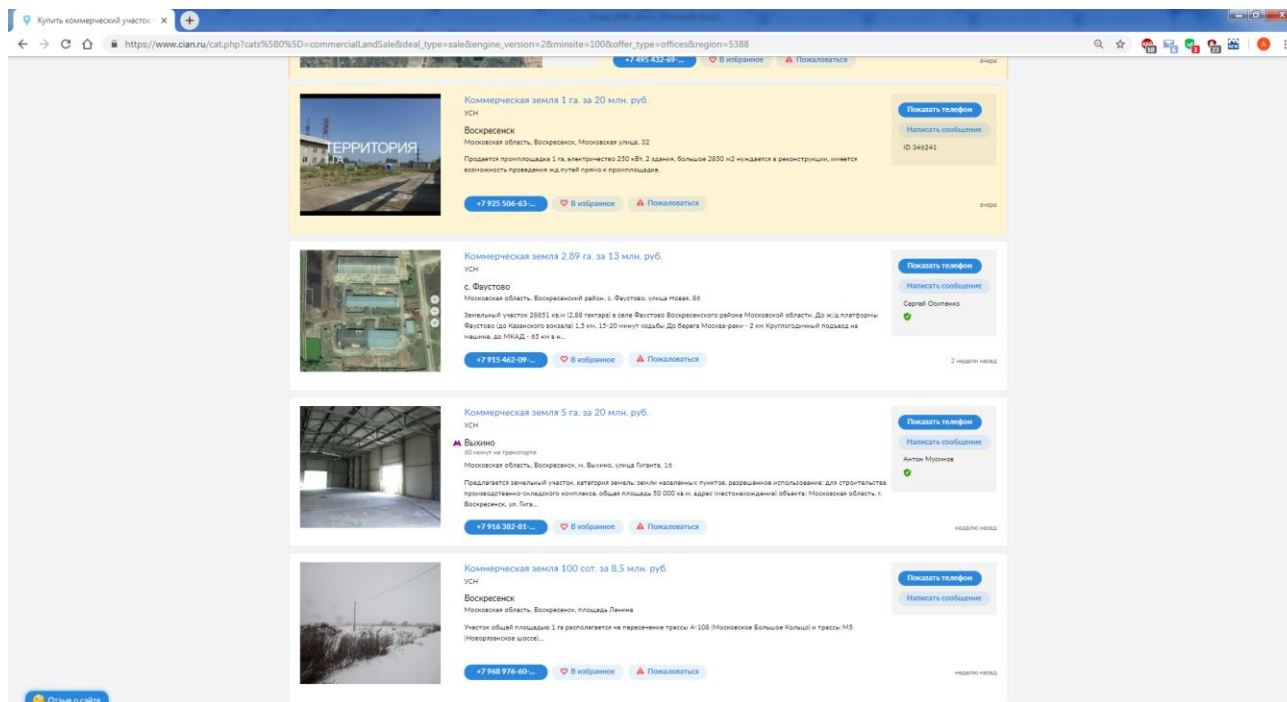
9.4. Анализ фактических данных о ценах сделок и (или) предложений с объектами недвижимости из сегментов рынка, к которым может быть отнесен оцениваемый объект

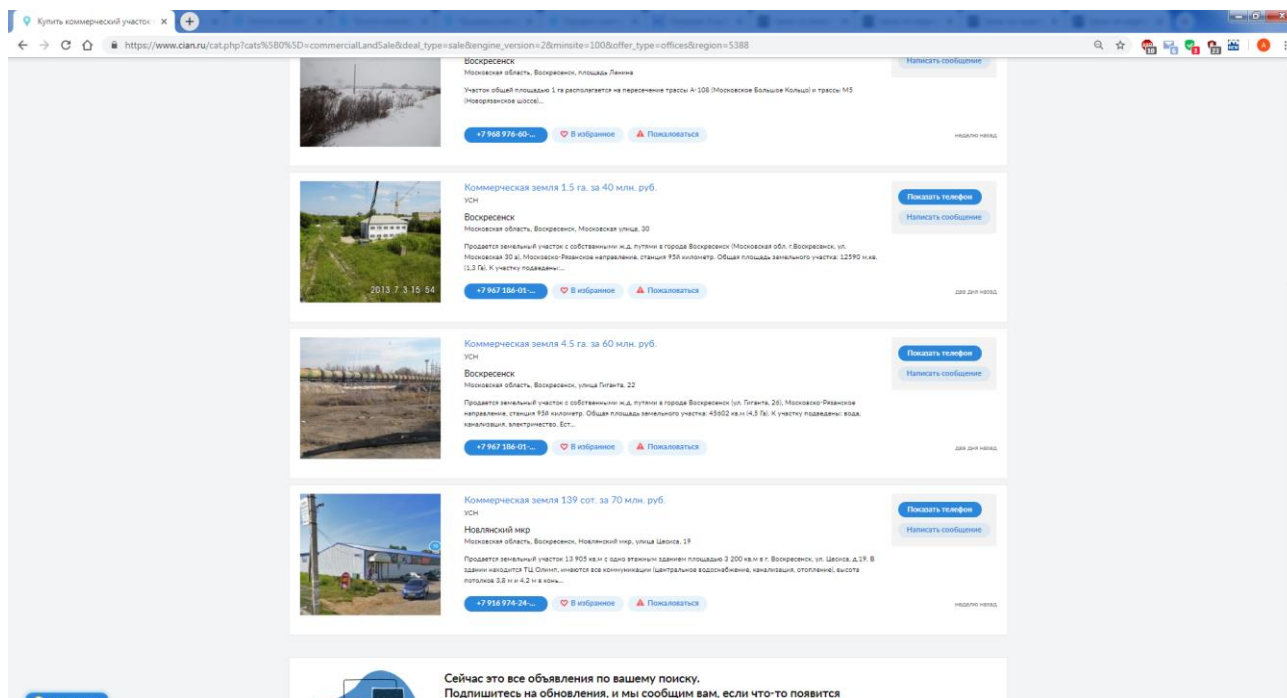
Исследование публичной информации о ценах сделок на земельные участки показывает, что цены сделок, с одной стороны, носят конфиденциальный, закрытый характер и поэтому сведения о сделках малочисленны и недоступны. В такой ситуации Оценщик вынужден использовать цены предложений. Они публикуются преимущественно в электронных средствах информации (на интернет-сайтах агентств недвижимости и риэлторских компаний, интернет-порталах и досках объявлений и т.п).

При определении справедливой стоимости исследуемых земельных участков Оценщиком были проанализированы открытые источники информации о ценах предложений к продаже земельных участков на дату определения справедливой стоимости.

По результатам анализа было установлено, что в Воскресенской районе отсутствуют предложения по продаже земельных участков под жилищное строительство площадью более 1 га.







Оценщик расширил зону поиска до Раменского района и отобрал достаточное количество предложений для проведения сравнительного анализа, которые представляют собой данные интернет ресурсов.

Таблица 9.4-1 Предложения по продаже земельных участков для дачного строительства

№	Местоположение	Удаленность от МКАД	Категория земли	Передаваемые права	Площадь участка, сотка	Инженерные коммуникации	Наличие свободного подъезда к участку	Стоимость предложения за 1 сотку, руб.	Источник информации	Контакт
1	Московская область, Раменский район, Рыболовское с/пос, с. Татаринцево	50	Земли сельскохозяйственного назначения	собственность	223	по границе	грунтовая дорога	11211	https://ramenskoye.cian.ru/sale/suburban/139760087/	906 787-75-38

№	Местоположение	Удаленность от МКАД	Категория земли	Передаваемые права	Площадь участка, сотка	Инженерные коммуникации	Наличие свободного подъезда к участку	Стоимость предложения за 1 сотку, руб.	Источник информации	Контакт
2	Московская область, Раменский район, сельское поселение Рыболовское, вблизи деревни Слободино	48	Земли сельскохозяйственного назначения	собственность	735	по границе	грунтовая дорога	12245	https://www.avito.ru/bronnitsy/zemeln_uchastki/uchastok_7.35_ga_snt_dnp_1207621156	9 853 009 852
3	Московская область, Раменский район, д. Давыдово	60	Земли сельскохозяйственного назначения	собственность	1630	по границе	грунтовая дорога	6500	http://www.geodevelopment.ru/catalog/Davydovo_114788/	(495) 788-80-90
4	Московская область, Раменское, Раменский район, с. п. Новохаритоновское, д. Карпово	50	Земли сельскохозяйственного назначения	собственность	1781	по границе	грунтовая дорога	11230	https://www.avito.ru/ramenskoe/zemeln_uchastki/uchastok_17.81_ga_snt_dnp_1116753131	926 994-98-85
5	Московская область, Раменский район, Дорка СНТ	45	Земли сельскохозяйственного назначения	собственность	2400	по границе	грунтовая дорога	14583	https://ramenskoye.cian.ru/sale/suburban/158368776/	929 923-00-04
6	Московская область, Раменский район, д. Петровское	50	Земли сельскохозяйственного назначения	собственность	245	по границе	грунтовая дорога	26531	https://www.geodevelopment.ru/catalog/petrovskoe_6235/	(495) 788-80-90
7	Московская обл, Раменский р-н, сельское поселение Новохаритоновское	50	Земли сельскохозяйственного назначения	собственность	200	по границе	грунтовая дорога	25000	https://www.avito.ru/ramenskoe/zemeln_uchastki/uchastok_2_ga_snt_dnp_756432586	(967) 015-88-57

Источник: данные Интернет, анализ Оценщика

Таблица 9.4-2 Диапазон цен предложений по продаже земельных участков для дачного строительства

Минимальное значение стоимости 1 сотки, руб.	6 500
Максимальное значение стоимости 1 сотки, руб.	26 531

Источник: расчет Оценщика

9.5. АНАЛИЗ ОСНОВНЫХ ФАКТОРОВ, ВЛИЯЮЩИХ НА СПРОС, ПРЕДЛОЖЕНИЕ И ЦЕНЫ СОПОСТАВИМЫХ ОБЪЕКТОВ НЕДВИЖИМОСТИ

Как выявил Оценщик в предыдущих пунктах данной главы, а также принимая во внимание теорию оценки, основными ценообразующими факторами для земельных участков, расположенных в Московской области, являются: имущественные права, условия финансирования, условия платежа и обстоятельства совершения сделки, динамика цен, функциональное назначение земельного участка (категория земель и разрешенное использование), местоположение, транспортная доступность, площадь.

Оценщик решил провести более подробный анализ основных ценообразующих факторов стоимости земельных участков в Московской области в целях корректного их учета в данном расчете справедливой стоимости оцениваемого земельного участка, а также продолжение анализа рынка земли Московской области.

Условия сделки (корректировка на торг, уторгование).

Рынок недвижимости имеет ряд специфических особенностей, одной из которых является возможность переговоров покупателя и продавца на предмет снижения цены предложения, причем данные переговоры достаточно часто приводят к положительному результату для покупателя. Цены объектов-аналогов являются ценами предложения. Реальные цены, по которым заключаются договора, как правило, ниже цен предложения.

Согласно исследованиям, проведенным ООО «Научно-практический Центр Профессиональной Оценки», результаты которого опубликованы в справочнике «Справочник расчетных данных для оценки и консалтинга» (СРД №23) , скидки на торг для земельных участков в Московской области имеет следующие значения:

Таблица 9.5-1 Значения скидки на торг

Таблица 13.2

Значения корректировок на уторгование для объектов недвижимости в различных городах РФ

Населенный пункт	Жилая		Торговая		Офисная		Производственно-складская		Земельные участки
	Аренда	Продажа	Аренда	Продажа	Аренда	Продажа	Аренда	Продажа	Продажа
Небольшие города и населенные пункты									
Московская область	5-7 (6,5)	9-11 (10)	6-8 (7)	10-14 (12)	6-9 (7,5)	10-11 (10,5)	8-10 (9)	12-14 (13)	12-14 (13)

Удаление от МКАД.

Цена предложения недвижимости зависит от места расположения объекта оценки и его удаленности от МКАД. Это обусловлено сложившимся общественным мнением, различной привлекательностью районов города/области/регионов государства, удобством положения для объектов недвижимости определенного функционального назначения.

Корректировка на удаленность определялась на основании данных о стоимости земельных участков в зависимости от удаленности от МКАД согласно «Справочника оценщика. Корректировки для оценки стоимости земельных участков Московской области». ООО «РусБизнесПрайсИнформ» 2017г.:

Таблица 9.5-2 Диапазон корректировок на удаление от МКАД в Юго-Восточном направлении для участков под жилищное строительство

Земли, предназначенные под жилищное строительство

Юго-Восточное направление

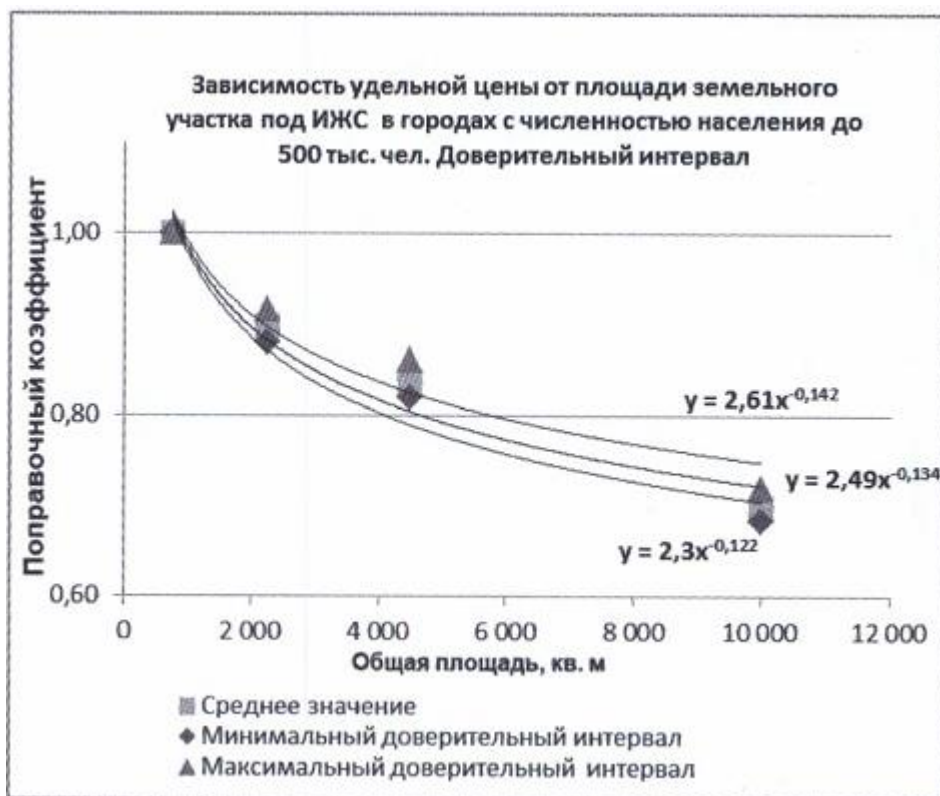
Таблица 69

Удаленность от МКАД объекта-аналога, км.	Удаленность от МКАД объекта оценки, км.							
	0 - 20	21 - 40	41 - 60	61 - 80	81 - 100	101 - 120	121 - 140	141 - 160
0 - 20	0%	-33%	-55%	< -67%	< -67%	< -67%	< -67%	< -67%
21 - 40	49%	0%	-32%	-54%	< -67%	< -67%	< -67%	< -67%
41 - 60	120%	48%	0%	-32%	-54%	< -67%	< -67%	< -67%
61 - 80	> 200%	118%	48%	0%	-32%	-54%	< -67%	< -67%
81 - 100	> 200%	> 200%	118%	48%	0%	-32%	-54%	< -67%
101 - 120	> 200%	> 200%	> 200%	118%	48%	0%	-32%	-54%
121 - 140	> 200%	> 200%	> 200%	> 200%	118%	48%	0%	-32%
141 - 160	> 200%	> 200%	> 200%	> 200%	> 200%	118%	48%	0%

Площадь земельного участка.

При прочих равных условиях, большие по площади земельные участки могут продаваться по более низкой в пересчете на единицу площади цене, что обуславливается большим сроком экспозиции.

Корректировка по данному фактору определялась на основании справочника «Справочник оценщика недвижимости - 2018. Земельные участки». Под редакцией Л. А. Лейфера.



Транспортная доступность.

Большое влияние на стоимость оказывает степень развитости инфраструктуры. Для данных сегментов рынка земли наличие и качество транспортной доступности объекта является одним из значимых ценообразующих факторов.

Подъезд к участку		Асфальт, грейдер	Грунтовая... - 5 % Нет подъезда... - 10 %	Яскевич Е.Е. "Практика оценки недвижимости" изд-во Техносфера, М., 2011 г. раздел П.5.5.
-------------------	--	------------------	---	--

9.6. ОСНОВНЫЕ ВЫВОДЫ ОТНОСИТЕЛЬНО РЫНКА НЕДВИЖИМОСТИ В СЕГМЕНТАХ, НЕОБХОДИМЫХ ДЛЯ ОЦЕНКИ

Оцениваемый земельный участок относится к землям сельскохозяйственного назначения для дачного строительства.

Участок расположен в Юго-Восточном направлении Московской области по Новорязанскому шоссе на удалении 55 км от МКАД.

Таблица 9.6-1 Диапазон цен предложений по продаже земельных участков для дачного строительства

Минимальное значение стоимости 1 сотки, руб.	6 500
Максимальное значение стоимости 1 сотки, руб.	26 531

Источник: расчет Оценщика

Выводы относительно рынка земельных участков в Московской области:

Дефицит предложений по продаже земельных участков отсутствует и в свободном доступе имеется множество земельных участков различных категорий выставленных на продажу

Подводя итог анализа рынка, можно сделать вывод о том, что на цену продажи наиболее существенное влияние оказывают следующие факторы:

1. Условия сделки (корректировка на торг, уторгование).
2. Местоположение.
3. Удаление от МКАД.
4. Зависимость площади земельного участка.
5. Транспортная доступность.

10. АНАЛИЗ НАИБОЛЕЕ ЭФФЕКТИВНОГО ИСПОЛЬЗОВАНИЯ

Общие положения анализа

Наиболее эффективное использование является основополагающей предпосылкой при определении рыночной стоимости. В соответствии со Стандартами оценки, под наиболее эффективным способом использования имущества понимается «Наиболее эффективное использование представляет собой такое использование недвижимости, которое максимизирует ее продуктивность (соответствует ее наибольшей стоимости) и которое физически возможно, юридически разрешено (на дату определения стоимости объекта оценки) и финансово оправдано».

Для определения наиболее эффективного использования необходимо следовать четырем критериям:

- ✓ **юридическая правомочность** - рассмотрение тех способов использования, которые разрешены действующим законодательством и нормативными документами всех уровней, распоряжениями о функциональном зонировании, ограничениями на предпринимательскую деятельность, положениями об исторических зонах, экологическим законодательством и т. п.;
- ✓ **физическая возможность** - рассмотрение физически реальных в данной местности и для данного участка способов использования (форма и размеры участка, свойства грунтов и т. п.);
- ✓ **экономическая оправданность** (финансовая осуществимость) - рассмотрение того, какое физически возможное и юридически правомочное использование будет давать владельцу недвижимости приемлемый доход, превышающий расходы на содержание недвижимости;
- ✓ **максимальная эффективность** (оптимальный выбор застройки) - выбор того, какой из правомочных, физически осуществимых и экономически оправданных видов использования будет приносить максимальный чистый доход или приводить к максимальной стоимости объекта.

Несоответствие потенциального варианта использования любому из критериев не позволяет рассматривать его в качестве наиболее эффективного.

Под стоимостью, максимизации которой следует достичь, понимается рыночная стоимость. При этом, как следует из определения справедливой стоимости, способ использования недвижимости должен быть типичен для района, где она расположена.

Факторы, которые следует принять во внимание при этом, включают потенциал местоположения, рыночный спрос, правовую, технологическую и финансовую обоснованность проекта.

Рассмотрев структуру рынка недвижимости и проведя анализ экономического окружения объекта исследования, можно делать выводы о том, какого типа недвижимость может быть востребована в зоне расположения объекта.

Для оцениваемой территории необходимо рассмотреть варианты использования, которые физически возможны и юридически правомочны с точки зрения своего потенциально доходного использования.

Наиболее эффективное использование определяется как возможное (вероятное) и разумно обоснованное использование объекта оценки, которое физически реализуемо, юридически допустимо, финансово оправдано и обеспечивает максимальную стоимость объекта

Анализ наиболее эффективного использования объекта оценки предполагает отбор вариантов его альтернативного использования. Список вариантов формируется, как правило, с учетом интересующих участников рынка возможностей полного или частичного изменения функционального назначения, конструктивных решений (например, ремонт, реконструкция, снос, новое строительство), изменения состава прав, других параметров, а также с учетом разрешенных

вариантов использования земельного участка.

Анализ наиболее эффективного использования выполняется и отражается в отчете путем проверки соответствия рассматриваемых вариантов использования нескольким критериям по следующему алгоритму:

- отбор вариантов использования объекта оценки, соответствующих действующим законодательству;
- проверка каждого варианта использования, отобранного на предыдущем этапе, на физическую осуществимость;
- проверка каждого варианта использования, отобранного на предыдущем этапе, на экономическую целесообразность;
- выбор варианта экономически целесообразного использования, при котором стоимость объекта оценки может быть максимальной;
- формирование вывода о признанном оценщиком варианте наиболее эффективного использования объекта оценки.

Анализ НЭИ для земельного участка как свободного

Под свободным земельным участком понимается земельный участок, который для целей анализа наиболее эффективного использования рассматривается как свободный от улучшений, характерных для его существующего использования.

Объект оценки представляет собой не застроенные земельные участки, относящиеся к категории земель – земли сельскохозяйственного назначения, разрешенное использование – для дачного строительства.

Критерий юридической допустимости

Категория земель - земли сельскохозяйственного назначения. Разрешенное использование – для дачного строительства.

В соответствии с ч. 1 ст. 78 Земельного кодекса РФ: Земли сельскохозяйственного назначения могут использоваться для ведения сельскохозяйственного производства, создания защитных лесных насаждений, научно-исследовательских, учебных и иных связанных с сельскохозяйственным производством целей, а также для целей аквакультуры (рыбоводства):

- крестьянскими (фермерскими) хозяйствами для осуществления их деятельности, гражданами, ведущими личные подсобные хозяйства, садоводство, животноводство, огородничество;
- хозяйственными товариществами и обществами, производственными кооперативами, государственными и муниципальными унитарными предприятиями, иными коммерческими организациями;
- некоммерческими организациями, в том числе потребительскими кооперативами, религиозными организациями;
- казачьими обществами;
- опытно-производственными, учебными, учебно-опытными и учебно-производственными подразделениями научных организаций, образовательных организаций, осуществляющих подготовку кадров в области сельского хозяйства, и общеобразовательных организаций;
- общинами коренных малочисленных народов Севера, Сибири и Дальнего Востока Российской Федерации для сохранения и развития их традиционных образа жизни, хозяйствования и промыслов.

Таким образом, юридически допустимо использовать земельные участки для дачного строительства.

Критерии физической возможности и экономической оправданности

Диктуется физическими характеристиками самого участка (инженерно-геологические параметры грунтов, местоположение, достаточность размера участков и т.д.), а также особенностями окружающей застройки.

На данном этапе следует отказаться от вариантов, физически не реализуемых на оцениваемом земельном участке вследствие особенностей окружающей их застройки.

Рельеф участков спокойный, форма правильная. Транспортная доступность хорошая.

Таким образом, местоположение и характеристики (окружение, рельеф и форма участка, площадь) земельных участков позволяет использовать их для дачного строительства.

Критерий максимальной продуктивности

Исходя из вышеперечисленных факторов, Оценщик выбрал максимально эффективный вариант использования земельных участков как свободных – для дачного строительства.

Анализ НЭИ для земельного участка с существующими улучшениями

Земельные участки не застроены.

Вывод

На основании проведенного анализа было определено, что с учетом местоположения и индивидуальных характеристик объекта оценки наиболее эффективным будет использование оцениваемого недвижимого имущества по его целевому назначению - для дачного строительства.

11. РАСЧЕТ СТОИМОСТИ ОБЪЕКТА

Согласно п. 11 ФСО № 1, основными подходами, используемыми при проведении оценки, являются рыночный (сравнительный), доходный и затратный подходы. При выборе используемых при проведении оценки подходов следует учитывать не только возможность применения каждого из подходов, но и цели и задачи оценки, предполагаемое использование результатов оценки, допущения, полноту и достоверность исходной информации. На основе анализа указанных факторов обосновывается выбор подходов, используемых Оценщиком.

Согласно п. 24 ФСО № 1, Оценщик вправе самостоятельно определять необходимость применения тех или иных подходов к оценке и конкретных методов оценки в рамках применения каждого из подходов.

Ввиду определения справедливой стоимости в данном Отчете об оценке, Оценщик далее приводит особенности её расчёта.

Согласно п. 2 IFRS 13 справедливая стоимость - это рыночная оценка, а не оценка, формируемая с учетом специфики предприятия. По некоторым активам и обязательствам могут существовать наблюдаемые рыночные операции или рыночная информация. По другим активам и обязательствам наблюдаемые рыночные операции или рыночная информация могут отсутствовать. Однако цель оценки справедливой стоимости в обоих случаях одна и та же - определить цену, по которой проводилась бы операция, осуществляемая на организованном рынке, по продаже актива или передаче обязательства между участниками рынка на дату оценки в текущих рыночных условиях (то есть выходная цена на дату оценки с точки зрения участника рынка, который удерживает актив или имеет обязательство).

Если цена на идентичный актив или обязательство не наблюдается на рынке, предприятие оценивает справедливую стоимость, используя другой метод оценки, который обеспечивает максимальное использование уместных наблюдаемых исходных данных и минимальное использование ненаблюдаемых исходных данных. Поскольку справедливая стоимость является рыночной оценкой, она определяется с использованием таких допущений, которые участники рынка использовали бы при определении стоимости актива или обязательства, включая допущения о риске. Следовательно, намерение предприятия удержать актив или урегулировать или иным образом выполнить обязательство не является уместным фактором при оценке справедливой стоимости.

Цель оценки справедливой стоимости заключается в том, чтобы определить цену, по которой проводилась бы операция на добровольной основе по продаже актива или передаче обязательства между участниками рынка на дату оценки в текущих рыночных условиях. Оценка справедливой стоимости требует от предприятия выяснения всех указанных ниже моментов:

- конкретный актив или обязательство, являющееся объектом оценки (в соответствии с его единицей учета);
- в отношении нефинансового актива, исходное условие оценки, являющееся приемлемым для оценки (в соответствии с его наилучшим и наиболее эффективным использованием);
- основной (или наиболее выгодный) для актива или обязательства рынок;
- метод или методы оценки, приемлемые для определения справедливой стоимости, с учетом наличия данных для разработки исходных данных, представляющих допущения, которые использовались бы участниками рынка при установлении цены на актив или обязательство, а также уровня в иерархии справедливой стоимости, к которому относятся эти исходные данные.

Оценка справедливой стоимости предполагает проведение операции по продаже актива или передаче обязательства:

- на рынке, который является основным для данного актива или обязательства;
- при отсутствии основного рынка на рынке, наиболее выгодном для данного актива или обязательства.

Предприятию нет необходимости проводить изнуряющий поиск всех возможных рынков для идентификации основного рынка или, при отсутствии основного рынка, наиболее выгодного рынка, однако, оно должно учитывать всю информацию, которая является обоснованно доступной. При отсутствии доказательств обратного рынок, на котором предприятие вступило бы в сделку по продаже актива или передаче обязательства, считается основным рынком или, при отсутствии основного рынка, наиболее выгодным рынком.

При наличии основного рынка для актива или обязательства оценка справедливой стоимости должна представлять цену на данном рынке (такая цена либо является непосредственно наблюдаемой, либо рассчитывается с использованием другого метода оценки), даже если цена на другом рынке является потенциально более выгодной на дату оценки.

Предприятие должно иметь доступ к основному (или наиболее выгодному) рынку на дату оценки. Поскольку различные предприятия (и направления бизнеса в рамках таких предприятий), осуществляющие различные виды деятельности, могут иметь доступ к различным рынкам, основные (или наиболее выгодные) рынки для одного и того же актива или обязательства могут быть разными для различных предприятий (и направлений бизнеса в рамках таких предприятий). Следовательно, основной (или наиболее выгодный) рынок (и, соответственно, участников рынка) необходимо рассматривать с точки зрения предприятия, учитывая таким образом различия между и среди предприятий, осуществляющих различные виды деятельности.

Для того чтобы добиться наибольшей последовательности и сопоставимости оценок справедливой стоимости и раскрытия соответствующей информации, IFRS 13 устанавливает иерархию справедливой стоимости, которая делит исходные данные для метода оценки, используемые для оценки справедливой стоимости, на три уровня. Иерархия справедливой стоимости отдает наибольший приоритет котируемым ценам (некорректируемым) на активных рынках для идентичных активов или обязательств (исходные данные 1 Уровня) и наименьший приоритет ненаблюдаемым исходным данным (исходные данные 3 Уровня).

Наличие уместных исходных данных и их относительная субъективность могут повлиять на выбор приемлемых методов оценки. Однако иерархия справедливой стоимости отдает приоритет исходным данным для методов оценки, а не методам оценки, используемым для оценки справедливой стоимости.

Иерархия справедливой стоимости (иерархия данных)

1. Исходные данные 1 Уровня - это котируемые цены (некорректируемые) на активных рынках для идентичных активов или обязательств, к которым предприятие может получить доступ на дату оценки. Котируемая цена на активном рынке представляет собой наиболее надежное доказательство справедливой стоимости и должна использоваться для оценки справедливой стоимости без корректировки всякий раз, когда она доступна.

Исходные данные 1 Уровня будут доступны для многих финансовых активов и финансовых обязательств, некоторые из которых могут быть обменены на многочисленных активных рынках (например, на различных биржах). Следовательно, особое внимание в пределах 1 Уровня уделяется определению следующего:

- основной рынок для актива или обязательства или, при отсутствии основного рынка, наиболее выгодный рынок для актива или обязательства;
- может ли предприятие участвовать в операции с активом или обязательством по цене данного рынка на дату оценки.

Исходные данные 1 Уровня должны корректироваться только в следующих случаях:

- когда предприятие удерживает большое количество аналогичных (но неидентичных) активов или обязательств (например, долговые ценные бумаги), которые оцениваются по справедливой стоимости, а котируемая цена на активном рынке существует, но не является доступной в любой момент, для каждого из данных активов или обязательств по отдельности (то есть при условии наличия большого количества аналогичных активов или обязательств, удерживаемых предприятием, было бы трудно получить информацию о ценах для каждого отдельного актива или обязательства на дату оценки). В таком случае в качестве практического подручного средства предприятие может оценивать справедливую стоимость, используя альтернативный метод оценки, который не основывается исключительно на котируемых ценах (например, матричное ценообразование). Однако использование альтернативного метода оценки приводит к получению оценки справедливой стоимости, которая относится к более низкому уровню в иерархии справедливой стоимости.
- когда котируемая цена на активном рынке не представляет собой справедливую стоимость на дату оценки. Так может обстоять дело, когда, например, существенные события (такие как операции на рынке «от принципала к принципалу», торги на посредническом рынке или объявления) имеют место после закрытия рынка, но до наступления даты оценки. Предприятие должно установить и последовательно применять политику идентификации таких событий, которые могут повлиять на оценки справедливой стоимости. Однако если котируемая цена корректируется с учетом новой информации, такая корректировка приводит к получению оценки справедливой стоимости, которая относится к более низкому уровню в иерархии справедливой стоимости.
- при оценке справедливой стоимости обязательства или собственного долевого инструмента предприятия с использованием котируемой цены на идентичную единицу, которая продается как актив на активном рынке, и такая цена должна корректироваться с учетом факторов, специфических для единицы или актива. Если корректировка котируемой цены актива не требуется, результатом будет получение оценки справедливой стоимости, относимой к 1 Уровню в иерархии справедливой стоимости. Однако любая корректировка котируемой цены актива приведет к получению оценки справедливой стоимости, относимой к более низкому уровню в иерархии справедливой стоимости.

2. Исходные данные 2 Уровня - это исходные данные, которые не являются котируемыми ценами, включенными в 1 Уровень, и которые прямо или косвенно являются наблюдаемыми для актива или обязательства. Если актив или обязательство имеет определенный (договорной) период, исходные данные 2 Уровня должны быть наблюдаемыми для практически всего срока действия актива или обязательства. Исходные данные 2 Уровня включают следующее:

- котируемые цены на аналогичные активы или обязательства на активных рынках.
- котируемые цены на идентичные или аналогичные активы или обязательства на рынках, которые не являются активными.
- исходные данные, за исключением котируемых цен, которые являются наблюдаемыми для актива или обязательства, например:
 - ✓ ставки вознаграждения и кривые доходности, наблюдаемые с обычно котируемыми интервалами;
 - ✓ подразумеваемая волатильность;
 - ✓ кредитные спреды.
- подтверждаемые рынком исходные данные.

Корректировки исходных данных 2 Уровня меняются в зависимости от факторов, специфических для актива или обязательства. Такие факторы включают следующее:

- состояние или местонахождение актива;
- степень, в которой исходные данные относятся к единицам, которые сопоставимы с активом или обязательством;
- объем или уровень деятельности на рынках, на которых наблюдаются эти исходные данные.

Корректировка исходных данных 2 Уровня, которые являются существенными для оценки в целом, может привести к получению оценки справедливой стоимости, которая относится к 3 Уровню в иерархии справедливой стоимости, если для корректировки используются существенные ненаблюдаемые исходные данные.

3. *Исходные данные 3 Уровня* - это ненаблюдаемые исходные данные для актива или обязательства. Ненаблюдаемые исходные данные должны использоваться для оценки справедливой стоимости в том случае, если уместные наблюдаемые исходные данные не доступны, таким образом учитываются ситуации, при которых наблюдается небольшая, при наличии таковой, деятельность на рынке в отношении актива или обязательства на дату оценки. Однако цель оценки справедливой стоимости остается прежней, то есть выходная цена на дату оценки с точки зрения участника рынка, который удерживает актив или имеет обязательство. Следовательно, ненаблюдаемые исходные данные должны отражать допущения, которые участники рынка использовали бы при установлении цены на актив или обязательство, включая допущения о риске.

Допущения о риске включают риск, присущий конкретному методу оценки, используемому для оценки справедливой стоимости (такому как модель ценообразования), и риск, присущий исходным данным метода оценки. Оценка, не включающая корректировку с учетом рисков, не будет представлять оценку справедливой стоимости, если участники рынка будут включать такую корректировку при установлении цены на актив или обязательство. Например, может возникнуть необходимость включить корректировку с учетом рисков при наличии значительной неопределенности оценки.

Применять ненаблюдаемые исходные данные следует, используя всю информацию, доступную в сложившихся обстоятельствах, которая может включать собственные данные предприятия. При разработке ненаблюдаемых исходных данных предприятие может начать со своих собственных данных, но оно должно корректировать эти данные, если обоснованно доступная информация указывает на то, что другие участники рынка использовали бы другие данные или существует какая-то информация, специфическая для предприятия, которая недоступна для других участников рынка (например, синергия, специфическая для предприятия). Предприятию нет необходимости прилагать чрезмерные усилия, чтобы получить информацию о допущениях участников рынка. Однако предприятие должно учитывать всю информацию о допущениях участников рынка, которая является обоснованно доступной. Ненаблюдаемые исходные данные, разработанные в соответствии с вышеописанной процедурой, считаются допущениями участников рынка и удовлетворяют цели оценки справедливой стоимости.

Методы оценки

Оценка должна проводиться такими методами оценки, которые являются приемлемыми в сложившихся обстоятельствах и для которых доступны данные, достаточные для оценки справедливой стоимости, при этом максимально используются уместные наблюдаемые исходные данные и минимально используются ненаблюдаемые исходные данные.

Тремя наиболее широко используемыми методами оценки являются рыночный подход, затратный подход и доходный подход. Необходимо использовать методы оценки, совместимые с одним или несколькими из данных подходов для оценки справедливой стоимости.

В некоторых случаях приемлемым будет использование одного метода оценки (например, при оценке актива или обязательства с использованием котировочной цены на активном рынке для идентичных активов или обязательств). В других случаях приемлемым будет использование множественных методов оценки (например, так может обстоять дело при оценке единицы, генерирующей денежные средства). Если для оценки справедливой стоимости используются множественные методы оценки, то результаты (то есть соответствующие показатели справедливой стоимости) должны оцениваться путем рассмотрения целесообразности диапазона значений, обозначенных данными результатами. Оценка справедливой стоимости - это значение в пределах такого диапазона, которое наиболее точно представляет справедливую стоимость в сложившихся обстоятельствах.

11.1. Рыночный (сравнительный) подход

В соответствии с IFRS 13 при рыночном подходе используются цены и другая уместная информация, генерируемая рыночными операциями с идентичными или сопоставимыми (то есть аналогичными) активами, обязательствами или группой активов и обязательств, такой как бизнес.

Например, в методах оценки, совместимых с рыночным подходом, часто используются рыночные множители, возникающие из комплекта сопоставимых показателей. Множители могут находиться в одних диапазонах с другим множителем по каждому сопоставимому показателю. Для выбора надлежащего множителя из диапазона требуется использовать суждение с учетом качественных и количественных факторов, специфических для оценки.

Методы оценки, совместимые с рыночным подходом, включают матричное ценообразование. Матричное ценообразование - это математический метод, используемый преимущественно для оценки некоторых видов финансовых инструментов, таких как долговые ценные бумаги, не основываясь лишь на котировочных ценах на определенные ценные бумаги, а скорее на отношении ценных бумаг к другим котировочным ценным бумагам, используемым как ориентир.

Основным методом рыночного подхода является *метод сравнения продаж*. Он основывается на том, что цены имущества определяются рынком. Таким образом, показатель рыночной стоимости можно рассчитать на основании изучения рыночных цен объектов имущества, конкурирующих друг с другом за долю на рынке. Применяемый процесс сопоставления является основополагающим для процесса оценки.

После того как данные по продажам будут отобраны и верифицированы, следует выбрать и проанализировать одну или несколько единиц сравнения. Единицы сравнения используют две составные части, для того чтобы вывести некий множитель (к примеру, цену в расчете на (физическую) единицу измерения или отношение, например, получаемое делением продажной цены имущества на его чистый доход, т.е. мультипликатор чистого дохода или число лет, за которое окупается покупка (букв. «годы покупки» — *years' purchase*)), который отражает точные различия между объектами имущества. Единицы сравнения, которые покупатели и продавцы на данном рынке используют при принятии своих решений о покупке и продаже, приобретают особую значимость, и им может придаваться больший вес.

Специфическими характеристиками объектов имущества и сделок, которые приводят к вариациям цен, уплачиваемых за недвижимость, являются элементы сравнения. При подходе на основе сравнения продаж они имеют решающее значение. Элементы сравнения включают:

- ✓ передаваемые имущественные права, ограничения (обременения) этих прав;
- ✓ условия финансирования состоявшейся или предполагаемой сделки;
- ✓ условия аренды;
- ✓ условия рынка;

- ✓ местоположение объекта;
- ✓ физические характеристики объекта;
- ✓ экономические характеристики;
- ✓ вид использования и (или) зонирование;
- ✓ наличие движимого имущества, не связанного с недвижимостью;
- ✓ другие характеристики (элементы), влияющие на стоимость.

Чтобы провести непосредственные сравнения между имуществом, являющимся предметом сравниваемой продажи, и оцениваемым имуществом, Исполнитель должен рассмотреть возможные корректировки, основанные на различиях в элементах сравнения. Корректировки могут уменьшить различия между каждым сравниваемым имуществом и оцениваемым имуществом.

По российским Федеральным стандартам оценочной деятельности, аналогом рыночного подхода является сравнительный подход.

В соответствии с п. 12 ФСО № 1 рыночный (сравнительный) подход - это совокупность методов оценки, основанных на получении стоимости объекта оценки путем сравнения оцениваемого объекта с объектами-аналогами. Объект-аналог - объект, сходный объекту оценки по основным экономическим, материальным, техническим и другим характеристикам, определяющим его стоимость.

Рыночный (сравнительный) подход рекомендуется применять, когда доступна достоверная и достаточная для анализа информация о ценах и характеристиках объектов-аналогов. При этом могут применяться как цены совершенных сделок, так и цены предложений.

В рамках рыночного (сравнительного) подхода применяются различные методы, основанные как на прямом сопоставлении оцениваемого объекта и объектов-аналогов, так и методы, основанные на анализе статистических данных и информации о рынке объекта оценки (пункты 13 - 14 ФСО № 1).

11.2. Доходный подход

В соответствии с IFRS 13 при использовании доходного подхода будущие суммы (например, потоки денежных средств или доходы и расходы) преобразовываются в единую сумму на текущий момент (то есть дисконтированную). При использовании доходного подхода оценка справедливой стоимости отражает текущие рыночные ожидания в отношении таких будущих сумм.

Методы оценки доходным подходом:

- методы оценки по приведенной стоимости;
- модели оценки опциона, такие как формула Блэка-Шоулса-Мертон или биномиальная модель (то есть структурная модель), которые включают методы оценки по приведенной стоимости и отражают как временную, так и внутреннюю стоимость опциона; и
- метод дисконтированных денежных потоков, который используется для оценки справедливой стоимости некоторых нематериальных активов.

Методы оценки по приведенной стоимости

Приведенная стоимость (то есть применение доходного подхода) - это инструмент, используемый для связывания будущих сумм (например, потоков денежных средств или значений стоимости) с существующей суммой с использованием ставки дисконтирования. Определение справедливой стоимости актива или обязательства с использованием метода оценки по приведенной стоимости охватывает все следующие элементы с точки зрения участников рынка на дату оценки:

- оценка будущих потоков денежных средств от оцениваемого актива или обязательства;

- ожидания в отношении возможных изменений суммы и времени получения потоков денежных средств, представляющих неопределенность, присущую потокам денежных средств;
- временная стоимость денег, представленная ставкой по безрисковым монетарным активам, сроки погашения или сроки действия которых совпадают с периодом, охватываемым потоками денежных средств, и которые не представляют никакой неопределенности в отношении сроков и риска дефолта для их держателя (то есть безрисковая ставка вознаграждения);
- цена, уплачиваемая за принятие неопределенности, присущей потокам денежных средств (то есть премия за риск);
- другие факторы, которые участники рынка приняли бы во внимание в сложившихся обстоятельствах;
- в отношении обязательства, риск невыполнения обязательств, относящийся к данному обязательству, включая собственный кредитный риск предприятия (то есть лица, принявшего на себя обязательство).

Методы оценки по приведенной стоимости отличаются в зависимости от того, как они используют элементы, описанные выше. Однако нижеследующие общие принципы регулируют применение любого метода оценки по приведенной стоимости, используемого для оценки справедливой стоимости:

- потоки денежных средств и ставки дисконтирования должны отражать допущения, которые использовались бы участниками рынка при установлении цены на актив или обязательство;
- для потоков денежных средств и ставок дисконтирования должны учитываться только те факторы, которые относятся к оцениваемому активу или обязательству;
- для того чтобы избежать двойного учета или не упустить влияние факторов риска, ставки дисконтирования должны отражать допущения, совместимые с допущениями, присущими потокам денежных средств. Например, ставка дисконтирования, отражающая неопределенность ожиданий в отношении будущего дефолта, будет приемлемой при использовании предусмотренных договором потоков денежных средств от ссуды (то есть метод корректировки ставки дисконтирования). Та же самая ставка не должна применяться при использовании ожидаемых (то есть взвешенных с учетом вероятности) потоков денежных средств (то есть метод оценки по ожидаемой приведенной стоимости), потому что ожидаемые потоки денежных средств уже отражают допущения о неопределенности в отношении будущего дефолта; вместо этого должна использоваться ставка дисконтирования, соизмеримая с риском, присущим ожидаемым потокам денежных средств;
- допущения в отношении потоков денежных средств и ставок дисконтирования должны быть последовательными между собой. Например, номинальные потоки денежных средств, которые включают эффект инфляции, должны дисконтироваться по ставке, включающей эффект инфляции. Номинальная безрисковая ставка вознаграждения включает эффект инфляции. Фактические потоки денежных средств, исключая эффект инфляции, должны дисконтироваться по ставке, исключая эффект инфляции. Аналогичным образом потоки денежных средств за вычетом налогов должны дисконтироваться с использованием ставки дисконтирования за вычетом налогов. Потоки денежных средств до уплаты налогов должны дисконтироваться по ставке, совместимой с указанными потоками денежных средств;
- ставки дисконтирования должны учитывать основополагающие экономические факторы, связанные с валютой, в которой выражены потоки денежных средств.

Определение справедливой стоимости с использованием методов оценки по приведенной стоимости осуществляется в условиях неопределенности, потому что используемые потоки денежных средств являются скорее расчетными величинами, нежели известными суммами. Во многих случаях как сумма, так и сроки получения потоков денежных средств являются неопределенными. Даже предусмотренные договором фиксированные суммы, такие как платежи по ссуде, являются неопределенными, если существует риск дефолта.

Модели оценки опциона:

- Модель ценообразования опционов Блэка-Шоулза (англ. Black-Scholes Option Pricing Model, OPM) — это модель, которая определяет теоретическую цену на европейские опционы, подразумевающая, что если базовый актив торгуется на рынке, то цена опциона на него неявным образом уже устанавливается самим рынком. Данная модель получила широкое распространение на практике и, помимо всего прочего, может также использоваться для оценки всех производных бумаг, включая варранты, конвертируемые ценные бумаги, и даже для оценки собственного капитала финансово зависимых фирм.

Согласно Модели Блэка-Шоулза, ключевым элементом определения стоимости опциона является ожидаемая волатильность базового актива. В зависимости от колебания актива, цена на него возрастает или понижается, что прямопропорционально влияет на стоимость опциона. Таким образом, если известна стоимость опциона, то можно определить уровень волатильности ожидаемой рынком⁵.

- Биномиальная модель предполагает больший объем вычислений, чем модель Блэка-Шоулза и позволяет вводить собственное распределение цен. Данная модель также известна как биномиальная модель Кокса-Росса-Рубинштейна или C-11-П-модель.

Биномиальная модель дает представление о детерминантах стоимости опциона. Она определяется не ожидаемой ценой актива, а его текущей ценой, которая, естественно, отражает ожидания, связанные с будущим. Биномиальная модель в гораздо большей степени приспособлена для анализа досрочного исполнения опциона, поскольку в ней учитываются денежные потоки в каждом периоде времени, а не только на момент истечения⁶.

11.3. ЗАТРАТНЫЙ ПОДХОД

В соответствии с IFRS 13 при затратном подходе отражается сумма, которая потребовалась бы в настоящий момент для замены производительной способности актива (часто называемой текущей стоимостью замещения).

С точки зрения продавца как участника рынка цена, которая была бы получена за актив, основана на той сумме, которую покупатель как участник рынка заплатит, чтобы приобрести или построить замещающий актив, обладающий сопоставимой пользой, с учетом морального износа. Причина этого заключается в том, что покупатель как участник рынка не заплатил бы за актив сумму больше, чем сумма, за которую он мог бы заменить производительную способность данного актива.

По российским Федеральным стандартам оценочной деятельности, так же имеется затратный подход.

В соответствии с п. 18 ФСО № 1 затратный подход - это совокупность методов оценки стоимости объекта оценки, основанных на определении затрат, необходимых для приобретения, воспроизводства либо замещения объекта оценки с учетом износа и устареваний. Затратный подход преимущественно применяется в тех случаях, когда существует достоверная информация, позволяющая определить затраты на приобретение, воспроизводство либо замещение объекта

⁵ Источник: данные интернет-портала «Economicportal»: Модель Блэка-Шоулза (http://www.economicportal.ru/ponyatiya-all/black_scholes_model.html)

⁶ Источники: Лоренс Дж. МакМиллан. МакМиллан «Об опционах»— М.: «ИК «Аналитика», 2002 г. (<http://economy-ru.com/forex-treiding/binomialnaya-model.html>); Большая Энциклопедия Нефти Газа (<http://www.ngpedia.ru/id159752p1.html>)

оценки.

В рамках затратного подхода применяются различные методы, основанные на определении затрат на создание точной копии объекта оценки или объекта, имеющего аналогичные полезные свойства. Критерии признания объекта точной копией объекта оценки или объектом, имеющим сопоставимые полезные свойства, определяются федеральными стандартами оценки, устанавливающими требования к проведению оценки отдельных видов объектов оценки и (или) для специальных целей (пункты 18 - 20 ФСО № 1).

Согласно п. 24 ФСО № 7, затратный подход рекомендуется применять в следующих случаях:

- ◆ для оценки объектов недвижимости - земельных участков, застроенных объектами капитального строительства, или объектов капитального строительства, но не их частей, например жилых и нежилых помещений;
- ◆ для оценки недвижимости, если она соответствует наиболее эффективному использованию земельного участка как незастроенного, и есть возможность корректной оценки физического износа, а также функционального и внешнего (экономического) устареваний объектов капитального строительства;
- ◆ при низкой активности рынка, когда недостаточно данных, необходимых для применения рыночного (сравнительного) и доходного подходов к оценке, а также для оценки недвижимости специального назначения и использования (например, линейных объектов, гидротехнических сооружений, водонапорных башен, насосных станций, котельных, инженерных сетей и другой недвижимости, в отношении которой рыночные данные о сделках и предложениях отсутствуют).

Вывод: Из проведенного выше анализа следует, что МСФО и ФСО включают в себя 3 подхода при проведении оценки. Исключением является различие в наименовании сравнительного подхода, по МСФО данный подход называется рыночным. Три подхода к оценке независимы друг от друга, хотя каждый из них основывается на одних и тех же экономических принципах. Предполагается, что все три подхода должны приводить к одинаковому результату, однако, окончательное заключение о стоимости зависит от рассмотрения всех используемых данных и от особенностей согласования всех показателей.

В связи с тем, что рынок земельных участков достаточно развит, в открытых источниках информации находится большое количество предложений, поэтому в рамках настоящего исследования применение рыночного (сравнительного) подхода является наиболее достоверным и целесообразным, исходя из иерархии данных и их доступности. Исполнитель считает целесообразным не применять доходный и затратный подходы, исходя из приоритета и возможности применения рыночного (сравнительного) подхода.

11.4. РАСЧЕТ СПРАВЕДЛИВОЙ СТОИМОСТИ ОБЪЕКТА ОЦЕНКИ В РАМКАХ РЫНОЧНОГО (СРАВНИТЕЛЬНОГО) ПОДХОДА

Определение стоимости земельных участков сравнительным подходом (методом сравнения продаж)

Метод сравнения продаж определяет рыночную стоимость объекта на основе анализа продаж сопоставимых объектов недвижимости, которые сходны с оцениваемым объектом по размеру и использованию. Данный метод предполагает, что рынок установит цену для оцениваемого объекта тем же самым образом, что и для сопоставимых, конкурентных объектов. Для того, чтобы применить метод сравнительных продаж, оценщики используют ряд принципов оценки, включая принцип замещения, который гласит, что стоимость недвижимости, которая имеет объекты - заместители на рынке, обычно устанавливается исходя из затрат на приобретение «равно желаемого объекта-заместителя».

Применение метода сравнительных продаж заключается в последовательном выполнении

следующих действий:

- подробное исследование рынка с целью получения достоверной информации обо всех факторах, имеющих отношение к объектам сравнимой полезности;
- определение подходящих единиц сравнения и проведение сравнительного анализа по каждой единице;
- сопоставление оцениваемого объекта с выбранными объектами сравнения с целью корректировки их стоимостей или исключения из списка сравниваемых;
- приведение ряда скорректированных показателей стоимости сравнимых объектов к рыночной стоимости объекта оценки.

В процессе сбора информации по сопоставимым объектам Оценщик не обнаружил информацию о совершенных сделках купли-продажи аналогичных оцениваемым участкам, т.к. информация об условиях продажи и реальной цене сделки, как правило, носит конфиденциальный характер. Поэтому расчет стоимости объектов сравнительным методом основывался на ценах предложения с учетом корректировок.

Анализ сделок по сопоставимым объектам обеспечивает оценщика информацией о цене аналога в целом. Эти данные могут использоваться только в том случае, если размеры аналога идентичны размерам оцениваемого объекта. На практике они обычно не совпадают. Чтобы сравнивать объекты недвижимости, которые отличаются по своим характеристикам, нужно найти их «общий знаменатель».

Выбор единицы сравнения

Выбор единицы сравнения зависит от вида оцениваемой недвижимости, и различными сегментами рынка недвижимости используются различные единицы сравнения.

При продажах земель используются следующие единицы сравнения:

- цена за 1 га (1 акр, 1 сотка) — при продажах больших участков земли, сельхозугодий, участков под коттеджи, участков промышленного назначения;
- цена за 1 м² при продажах земли под застройку в населенных пунктах с плотной застройкой;

При анализе продаж застроенных участков используются следующие единицы сравнения:

- цена за 1 м² общей площади улучшений — при продаже объектов недвижимости, которые настолько схожи по своим характеристикам, что их просто можно сравнивать друг с другом в м²

В качестве единицы сравнения выбрана удельная стоимость объекта недвижимости за 1 сотку. Данная единица сравнения используется покупателями и продавцами, а также другими специалистами на рынке земельных участков.

После выбора единицы сравнения необходимо определить основные показатели или элементы сравнения, используя которые можно смоделировать стоимость оцениваемого объекта недвижимости посредством необходимых корректировок цен предложения сравнимых объектов недвижимости.

Объем доступных оценщику рыночных данных об объектах-аналогах

Были проанализированные данные из открытых источников: журнал "Недвижимость&Цены", «Из рук в руки» и интернет ресурсы: <http://www.cian.ru/>, <http://www.avito.ru/>, <http://www.geodevelopment.ru/>.

Правила отбора объектов-аналогов для проведения расчетов

Подбор объектов-аналогов происходил по следующим критериям:

- ✓ Местоположение: Новорязанское шоссе.
- ✓ Разрешенное использование: для дачного строительства.
- ✓ Площадь: Сопоставимая по площади с участками входящими в состав объекта оценки.

Было выявлено 7 предложений⁷ по продаже земельных участков для дачного строительства. Подбор аналогов из числа предложений осуществлялся с учетом основных ценообразующих факторов и назначения: для дачного строительства.

Выбор объектов-аналогов основан на результатах сопоставления их основных функциональных и параметрических характеристик объекта оценки. Объекты-аналоги принадлежат к тому же сегменту рынка, что и объект оценки, их характеристики наиболее близки к характеристикам объекта оценки. На основе анализа были выявлены объекты недвижимости, наиболее сопоставимые с оцениваемым объектом, из которых была подготовлена выборка объектов, являющихся аналогами оцениваемого объекта недвижимости.

Описание аналогов представлено в следующей таблице.

Сравнительный анализ объекта оценки и каждого объекта-аналога по всем элементам сравнения

Таблица 11.4-1 Характеристики сопоставимых объектов, используемых для расчета стоимости земельного участка

Характеристики	Объект оценки	Объект № 1	Объект № 2	Объект № 3
Источник информации	-	https://www.realtymag.ru/zemelny-uchastok/prodazha/270678358	https://ramenskoye.cian.ru/sale/suburban/166201621/	https://ramenskoye.cian.ru/sale/suburban/139760087/
Дата предложения		Апрель 2019	Июнь 2019	Май 2019
Контакт		89160685324	89853009852	89067877538
Место нахождения	Московская область, р-н Воскресенский, уч-к 10	Московская область, Раменский район, д. Бахтеево	Московская область, Раменский район, Рыболовское с/пос, Слободино деревня	Московская область, Раменский район, Рыболовское с/пос, Татаринцево село
Удаленность от МКАД, км	54	55	45	55
Шоссе	Новорязанское	Новорязанское	Новорязанское	Новорязанское
Категория земель	Земли сельскохозяйственного назначения	Земли сельскохозяйственного назначения	Земли сельскохозяйственного назначения	Земли сельскохозяйственного назначения
Разрешенное использование	ведение дачного хозяйства	Дачное строительство	Дачное строительство	Дачное строительство
Передаваемые права	Доверительное управление	Собственность	Собственность	Собственность
Площадь участка, сот.	2 903,97	1 800,00	735,00	223,00
Инженерные коммуникации	По границе	По границе	По границе	По границе
Наличие подъездных путей	Нет	Есть	Есть	Есть
Цена предложения, руб.	-	24 530 000,00	8 100 000,00	2 500 000,00
Стоимость предложения за 1 сотку, руб.	-	13 628	11 020	11 211

Источник: составлено Оценщиком

Таблица 11.4-2 Расчет удельной стоимости за 1 сотку

Элементы сравнения	Ед. срав.	Объект оценки	Объект № 1	Объект № 2	Объект № 3
Цена продажи (предложения)	руб./сот.		13 628	11 020	11 211
Общая площадь	сот.	2 903,97	1 800,00	735,00	223,00
Передаваемые имущественные права, ограничения (обременения) этих прав					

⁷ см. 9.4. Анализ фактических данных о ценах сделок и (или) предложений с объектами недвижимости из сегментов рынка, к которым может быть отнесен оцениваемый объект

Элементы сравнения	Ед. срав.	Объект оценки	Объект № 1	Объект № 2	Объект № 3
Качество прав		Доверительное управление	Собственность	Собственность	Собственность
Корректировка	%		0,00%	0,00%	0,00%
Скорректированная цена	руб./сот.		13 628	11 020	11 211
Обременения		Не выявлены	Не выявлены	Не выявлены	Не выявлены
Корректировка	%		0,00%	0,00%	0,00%
Скорректированная цена	руб./сот.		13 628	11 020	11 211
Условия финансирования состоявшейся или предполагаемой сделки					
Нетипичные условия финансирования		Отсутствуют	Отсутствуют	Отсутствуют	Отсутствуют
Корректировка	%		0,00%	0,00%	0,00%
Скорректированная цена	руб./сот.		13 628	11 020	11 211
Условия продажи					
Особые условия продажи		Отсутствуют	Отсутствуют	Отсутствуют	Отсутствуют
Корректировка	%		0,00%	0,00%	0,00%
Скорректированная цена	руб./сот.		13 628	11 020	11 211
Расходы, производимые непосредственно после покупки					
Особые расходы		Отсутствуют	Отсутствуют	Отсутствуют	Отсутствуют
Корректировка	%		0,00%	0,00%	0,00%
Скорректированная цена	руб./сот.		13 628	11 020	11 211
Условия рынка					
Время продажи			Апрель 2019	Июнь 2019	Май 2019
Корректировка	%		0,00%	0,00%	0,00%
Скорректированная цена			13 628	11 020	11 211
Наличие торга			Торг предусмотрен	Торг предусмотрен	Торг предусмотрен
Корректировка	%		-13,00%	-13,00%	-13,00%
Скорректированная цена	руб./сот.		11 856	9 587	9 754
Местоположение и окружение объекта					
Место нахождения		Московская область, р-н Воскресенский, уч-к 10	Московская область, Раменский район, д. Бахтеево	Московская область, Раменский район, Рыболовское с/пос, Слободино деревня	Московская область, Раменский район, Рыболовское с/пос, Татаринцево село
Корректировка	%		0,00%	0,00%	0,00%
Скорректированная цена	руб./сот.		11 856	9 587	9 754
Направление/шоссе		Новорязанское	Новорязанское	Новорязанское	Новорязанское
Корректировка	%		0,00%	0,00%	0,00%
Скорректированная цена	руб./сот.		11 856	9 587	9 754
Удаленность от МКАД	км	54	55	45	55
Корректировка	%		0,00%	0,00%	0,00%
Скорректированная цена	руб./сот.		11 856	9 587	9 754
Использование или зонирование					
Категория земли		Земли сельскохозяйственного назначения	Земли сельскохозяйственного назначения	Земли сельскохозяйственного назначения	Земли сельскохозяйственного назначения
Корректировка	%		0,00%	0,00%	0,00%
Скорректированная цена	руб./сот.		11 856	9 587	9 754
Вид разрешенного использования		ведение дачного хозяйства	Дачное строительство	Дачное строительство	Дачное строительство
Корректировка	%		0,00%	0,00%	0,00%
Скорректированная цена	руб./сот.		11 856	9 587	9 754
Физические характеристики					
Площадь земельного участка	сот.	2 903,97	1800,00	735,00	223,00

Элементы сравнения	Ед. срав.	Объект оценки	Объект № 1	Объект № 2	Объект № 3
Корректировка	%		-6,12%	-16,36%	-29,23%
Скорректированная цена	руб./сот.		11 130	8 019	6 903
Экономические характеристики					
Доступные инженерные коммуникации		По границе	По границе	По границе	По границе
Корректировка	%		0,00%	0,00%	0,00%
Скорректированная цена	руб./сот.		11 130	8 019	6 903
Качество подъездных путей		Нет	Есть	Есть	Есть
Корректировка	%		-5,00%	-5,00%	-5,00%
Скорректированная цена	руб./сот.		10 574	7 618	6 558
Другие характеристики (элементы), влияющие на стоимость					
Индивидуальные особенности земельного участка		Нет	Нет	Нет	Нет
Корректировка	%		0,00%	0,00%	0,00%
Скорректированная цена	руб./сот.		10 574	7 618	6 558
Выводы					
Общая валовая коррекция	%		11,12	21,36	34,23
Весовой коэффициент			0,53020	0,28739	0,18240
Средневзвешенная рыночная стоимость	руб./сот.	8 992			

Источник: Расчеты Оценщика

Комментарии к таблице:

Дата предложения

На основании данных компании Статриелт (<https://statrielt.ru/statistika-rynka/pokvartalnaya-statistika>) на 01.04.2019, сроки экспозиции земельных участков для размещения и строительства жилых зданий составляли от 3 до 13 месяцев. Таким образом, корректировка не требуется.



Подать объявление | Мои объявления | **База недвижимости** | Статистика рынка | Для оценки | Оформление прав | Эксплуатация и ремонт | Анализ рынка | Компьютер на рынке | Отзывы и предложения

Сроки ликвидности, Сроки продажи, экспозиции - Типичные для рынка земельных участков и массивов на 01.04.2019 года

Категория: Корректировки рыночной стоимости земельных участков (опубликовано 12.04.2019 г.)

- типичные для рынка сроки продажи земельных участков и массивов.

Итоги расчетов СтатРиелт на основе актуальных рыночных данных за истекший квартал

№	Назначение, использование (в зависимости от местоположения и качества)	Нижняя граница*	Верняя граница**	Среднее значение, мес.
1	Земельные участки населённых пунктов (для размещения и строительства жилых и общественных зданий, строений)	3	7	5
2	Земельные участки населённых пунктов для сельскохозяйственного использования, а также участки земель сельскохозяйственного назначения для дачного строительства, для садоводства	4	13	8

Условия сделки (корректировка на торг, уторгование).

Рынок недвижимости имеет ряд специфических особенностей, одной из которых является возможность переговоров покупателя и продавца на предмет снижения цены предложения, причем данные переговоры достаточно часто приводят к положительному результату для покупателя. Цены объектов-аналогов являются ценами предложения. Реальные цены, по которым заключаются договора, как правило, ниже цен предложения.

Согласно исследованиям, проведенным ООО «Научно-практический Центр Профессиональной Оценки», результаты которого опубликованы в справочнике «Справочник расчетных данных для оценки и консалтинга» (СРД №23), скидки на торг для земельных участков в Московской области имеет следующие значения:

Таблица 11.4-3 Значения скидки на торг

Таблица 13.2

Значения корректировок на уторгование для объектов недвижимости в различных городах РФ

Населенный пункт	Жилая		Торговая		Офисная		Производственно-складская		Земельные участки
	Аренда	Продажа	Аренда	Продажа	Аренда	Продажа	Аренда	Продажа	Продажа
Небольшие города и населенные пункты									
Московская область	5-7 (6,5)	9-11 (10)	6-8 (7)	10-14 (12)	6-9 (7,5)	10-11 (10,5)	8-10 (9)	12-14 (13)	12-14 (13)

Корректировка на торг принята в размере 13% как среднее значение диапазона.

Местоположение.

Цена предложения недвижимости зависит от места расположения объекта оценки. Это обусловлено сложившимся общественным мнением, различной привлекательностью районов города/регионов государства, удобством положения для объектов недвижимости определенного функционального назначения.

Оценивает объект, и объекты аналоги расположены в одном направлении по Новорязанскому шоссе. Корректировка по данному параметру не требуется.

Удаление от МКАД.

Удаленность от МКАД это по праву самый значимый и ключевой фактор, влияющий на стоимость сотки земли. Чем дальше находится участок, тем он дешевле.

Согласно аналитическим исследованиям ООО «РусБизнесПрайсИнформ», опубликованным в «Справочник оценщика. Корректировки для оценки стоимости земельных участков Московской области». ООО «РусБизнесПрайсИнформ» 2017г., приводится следующая зависимость стоимости земельных участков, предназначенных под земли ИЖС, расположенных в Юго-Восточном направлении (Егорьевское, Рязанское и Новорязанское шоссе) Московской области, в зависимости от фактора удаленности от МКАД:

Таблица 11.4-4 Диапазон корректировок на удаление от МКАД

Земли, предназначенные под жилищное строительство

Юго-Восточное направление

Таблица 69

Удаленность от МКАД объекта-аналога, км.	Удаленность от МКАД объекта оценки, км.							
	0 - 20	21 - 40	41 - 60	61 - 80	81 - 100	101 - 120	121 - 140	141 - 160
0 - 20	0%	-3,3%	-5,5%	< -6,7%	< -6,7%	< -6,7%	< -6,7%	< -6,7%
21 - 40	49%	0%	-3,2%	-5,4%	< -6,7%	< -6,7%	< -6,7%	< -6,7%
41 - 60	120%	48%	0%	-3,2%	-5,4%	< -6,7%	< -6,7%	< -6,7%
61 - 80	> 200%	118%	48%	0%	-3,2%	-5,4%	< -6,7%	< -6,7%
81 - 100	> 200%	> 200%	118%	48%	0%	-3,2%	-5,4%	< -6,7%
101 - 120	> 200%	> 200%	> 200%	118%	48%	0%	-3,2%	-5,4%
121 - 140	> 200%	> 200%	> 200%	> 200%	118%	48%	0%	-3,2%
141 - 160	> 200%	> 200%	> 200%	> 200%	> 200%	118%	48%	0%

Участки находятся в одном диапазоне, корректировка не требуется.

Площадь земельного участка.

На рынке продаж присутствует такой ценообразующий фактор, как площадь земельного участка.

При прочих равных условиях, большие по площади земельные участки могут продаваться по более низкой в пересчете на единицу площади цене, что обуславливается большим сроком экспозиции.

Корректировка по данному фактору определялась на основании справочника «Справочник оценщика недвижимости - 2018. Земельные участки». Под редакцией Л. А. Лейфера.

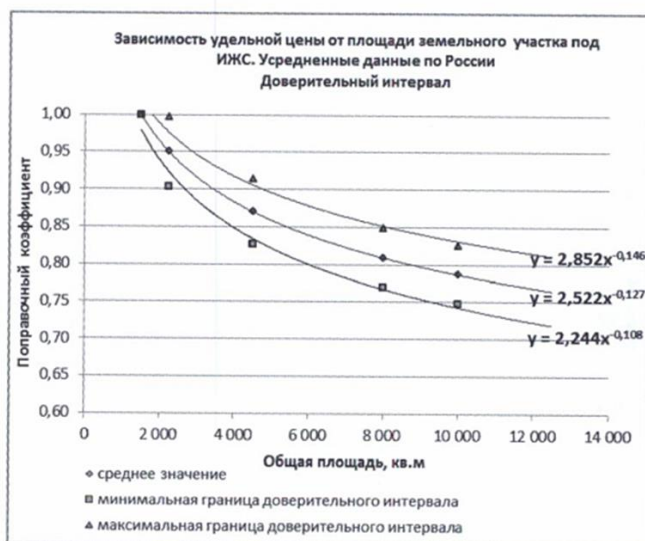


Рис. 21

Таблица 11.4-5 Корректировка на площадь

Характеристика	Оцениваемый объект	Аналог 1	Аналог 2	Аналог 3
Площадь, кв.м.	290 397,00	180 000,00	73 500,00	22 300,00
Модельная корректировка	0,46	0,49	0,55	0,65
Корректировка		-6,12%	-16,36%	-29,23%

Источник: Составлено Оценщиком

Транспортная доступность.

Для данного сегмента рынка земли наличие и качество транспортной доступности объекта является одним из значимых ценообразующих факторов. Размер корректировки рассчитывался исходя из следующих данных:

Подъезд к участку		Асфальт, грейдер	Грунтовая.. - 5 % Нет подъезда...- 10 %	Яскевич Е.Е. "Практика оценки недвижимости" изд-во Техносфера, М., 2011 г. раздел П.5.5.
-------------------	--	------------------	--	--

Корректировка на разницу в качестве подъездных путей принята в размере +/- 5% в разнице между наличием и отсутствием проезда.

Внесение весовых коэффициентов

Согласно требованиям ФСО, необходимо производить обоснование всех расчетов и результатов в отчете об оценке.

Необходимо рассчитать параметр, обратный удельному весу суммы корректировок по каждому аналогу в общей сумме корректировок аналогов (чем больше удельный вес, тем меньше весовой коэффициент и наоборот). Производить расчет предлагается по следующей формуле:

$$K = \frac{(|S_A| + 1) / (|S_{1..n}| + 1)}{(|S_A| + 1) / (|S_1| + 1) + (|S_A| + 1) / (|S_2| + 1) + \dots + (|S_A| + 1) / (|S_n| + 1)}$$

где,

K – искомый весовой коэффициент;

n – номер аналога

 S_A - сумма корректировок по всем аналогам;

$S_{1...n}$ - сумма корректировок аналога, для которого производится расчет;

S_1 - сумма корректировок 1 –го аналога;

S_2 - сумма корректировок 2-го аналога;

S_n - сумма корректировок n-го аналога.

Данную формулу можно упростить, умножив числитель и знаменатель на $1/(|S_A|+1)$, в результате получим

$$K = \frac{1/(|S_{1...n}|+1)}{1/(|S_1|+1) + 1/(|S_2|+1) + \dots + 1/(|S_n|+1)}$$

Очевидно, что зависимость веса от суммы корректировок не линейная, иначе распределение весов было бы гораздо проще по прямой пропорции.

Таким образом, справедливая стоимость земельного участка составляет:

Таблица 11.4-6 Итоговый расчет стоимости земельного участка

№ п/п	Кадастровый номер	Адрес расположения	Площадь, сотка	Удельная стоимость за 1 сотку, рублей	Справедливая стоимость, рублей
1	50:29:0030214:38	Московская область, р-н Воскресенский, уч-к 10	2 903,97	8 992	26 112 498

Источник: рассчитано Оценщиком

12. СОГЛАСОВАНИЕ РЕЗУЛЬТАТОВ ОЦЕНКИ

Согласно п. 8 ФСО № 3, в разделе согласования результатов должно быть приведено согласование результатов расчетов, полученных при применении различных подходов к оценке, а также использовании полученных с применением различных подходов.

При согласовании результатов, в рамках применения каждого подхода Оценщик должен привести в Отчете об оценке описание процедуры соответствующего согласования. Если при согласовании используется взвешивание результатов, полученных при применении различных подходов к оценке, а также использовании разных методов в рамках применения каждого подхода, оценщик должен обосновать выбор использованных весов, присваиваемых результатам, полученным при применении различных подходов к оценке, а также использовании разных методов в рамках применения каждого подхода.

В рамках настоящего Отчета Оценщиком для определения стоимости земельного участка был использован только доходный подход. Согласование не требуется

Таким образом, величина справедливой стоимости объекта оценки с необходимыми допущениями и ограничениями округленно составляет:

26 112 500 (Двадцать шесть миллионов сто двенадцать тысяч пятьсот) рублей, не облагается НДС.

13. ЗАКЛЮЧЕНИЕ ОБ ИТОГОВОЙ ВЕЛИЧИНЕ СТОИМОСТИ ОБЪЕКТА ОЦЕНКИ

На основании предоставленной информации, выполненного анализа и расчетов рекомендуемая нами итоговая величина справедливая стоимости объекта оценки, с необходимыми допущениями и ограничениями составляет:

26 112 500 (Двадцать шесть миллионов сто двенадцать тысяч пятьсот) рублей, не облагается НДС.⁸

Суждение Оценщика о возможных границах интервала, в котором может находиться итоговая стоимость

В соответствии с Заданием на оценку от Оценщика не требуется приводить своего суждения о возможных границах интервала, в котором может находиться итоговая стоимость.

⁸ В соответствии с подпунктом 6 пункта 2 статьи 146 главы 21 «Налог на добавленную стоимость» Налогового кодекса Российской Федерации операции по реализации земельных участков (долей в них) не облагаются налогом на добавленную стоимость.

14. ЗАЯВЛЕНИЕ О СООТВЕТСТВИИ

Разделы 3 и 14 включены в отчет в соответствии с требованиями стандартов и правил оценочной деятельности саморегулируемой организации оценщиков. При составлении данного отчета использован Свод стандартов оценки Российского общества оценщиков СМД РОО 04-070-2015. Оценщик делает заявление о том, что:

- факты, представленные в отчете правильны и основываются на знаниях оценщика;
- анализ и заключения ограничены только сообщенными допущениями и условиями;
- оценщик не имел интереса в оцениваемом имуществе;
- гонорар оценщика не зависит от любых аспектов отчета;
- оценка была проведена в соответствии с кодексом этики и стандартами поведения;
- образование оценщика соответствует необходимым требованиям;
- оценщик имеет опыт оценки аналогичного имущества и знает район его нахождения;
- оценщик произвел личную инспекцию имущества;
- никто, кроме лиц, указанных в отчете не обеспечивал профессиональной помощи в подготовке отчета;

Давыдов А.В., оценщик



ПРИЛОЖЕНИЕ 1. ПЕРЕЧЕНЬ ДАННЫХ, ИСПОЛЬЗОВАННЫХ ПРИ ПРОВЕДЕНИИ ОЦЕНКИ ОБЪЕКТА ОЦЕНКИ

1. ПРАВОВАЯ ИНФОРМАЦИЯ

1. Гражданский кодекс Российской Федерации;
2. Федеральный Закон РФ «Об оценочной деятельности в Российской Федерации» от 29 июля 1998 г. № 135-ФЗ;
3. Федеральный стандарт оценки «Общие понятия оценки, подходы к оценке и требования к проведению оценки (ФСО №1)», утвержден Приказом Минэкономразвития России № 297 от 20 мая 2015 года.
4. Федеральный стандарт оценки «Цель оценки и виды стоимости (ФСО №2)», утвержден Приказом Минэкономразвития РФ № 298 от 20 мая 2015 года.
5. Федеральный стандарт оценки «Требования к отчету об оценке (ФСО №3)», утвержден Приказом Минэкономразвития РФ № 299 от 20 мая 2015 года.
6. Федеральный стандарт оценки «Оценка недвижимости (ФСО №7)», утвержден Приказом Минэкономразвития РФ № 661 от 25 сентября 2014 года.
7. Свод стандартов оценки Общероссийской Общественной Организации «Российское общество оценщиков». (ССО РОО 2015). Протокол Совета РОО 07-Р от 23.12.2015 г.

2. МЕТОДИЧЕСКАЯ ИНФОРМАЦИЯ

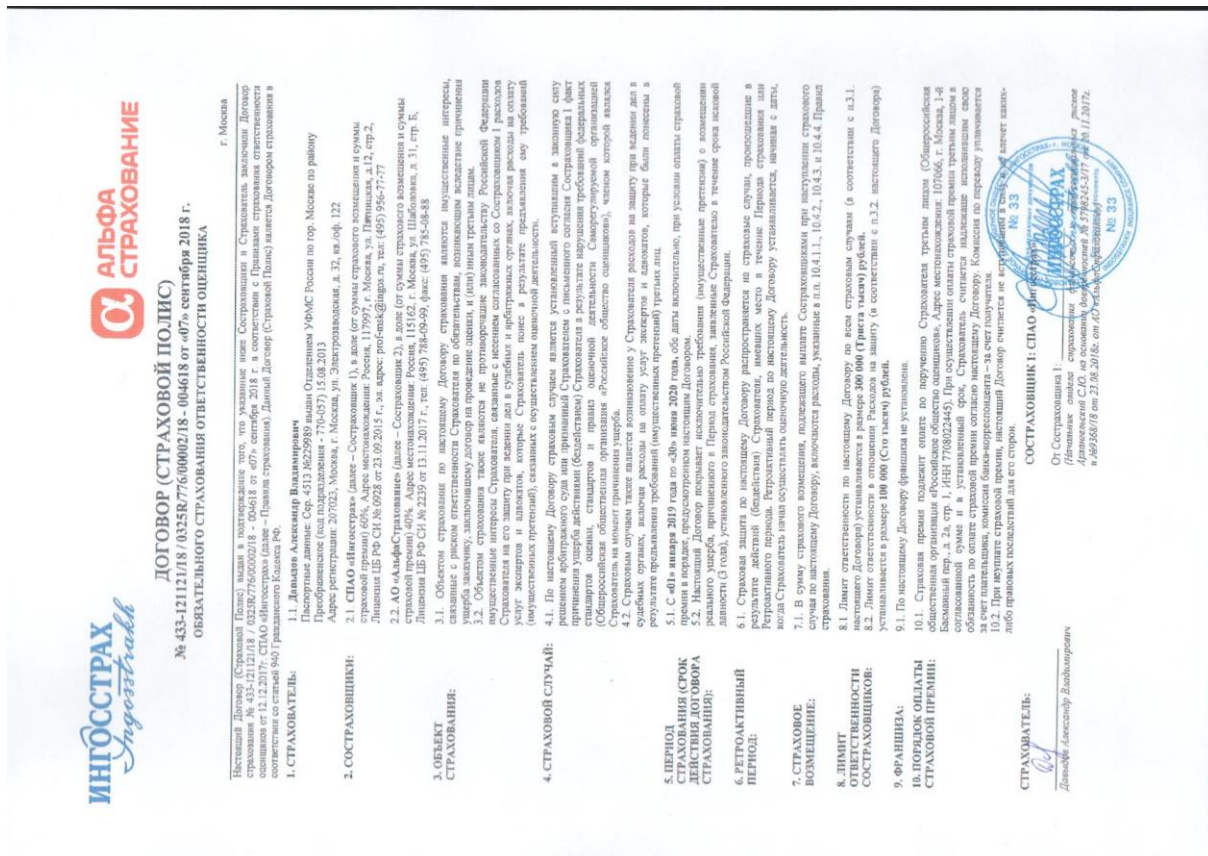
1. «Справочник расчетных корректировок. СРК № 17» под ред. к.т.н. Е.Е. Яскевича, Москва, 2017 г.
2. ООО «РусБизнесПрайсИнформ», «Справочник корректировок для оценки стоимости земельных участков Московской области. Часть 1», Москва, 2014г.

3. РЫНОЧНАЯ ИНФОРМАЦИЯ

Интернет-сайты:

- <http://maps.yandex.ru/>
- <http://www.icss.ac.ru/>
- <http://www.b2bis.ru/>
- <http://web.archive.org/web>
- <http://ru.wikipedia.org/>
- <http://www.avito.ru>
- <http://cian.ru/>
- [http://realty.dmir.ru,](http://realty.dmir.ru)
- www.zemer.ru

ПРИЛОЖЕНИЕ 2. КОПИИ ДОКУМЕНТОВ, ПОДТВЕРЖДАЮЩИХ ПРАВОМОЧНОСТЬ ОЦЕНКИ







ПОЛИС № 0991R177619001817



Настоящий Полис выдан Страховщиком - ОАО "АльфаСтрахование" на основании Заявления Страхователя в подтверждение условий Договора страхования ответственности юридического лица при осуществлении оценочной деятельности № 0991R177619001817 (далее Договор страхования), неотъемлемой частью которого он является, действует в соответствии с Договором страхования и "Правилами страхования профессиональной ответственности оценщиков" от 02.11.2015 г., которые прилагаются и являются его неотъемлемой частью. Подписывая настоящий Полис, Страхователь подтверждает, что получил эти Правила, ознакомлен с ними и обязуется выполнять.

Страхователь: ООО «Консалтинговая группа «Формула успеха»

Юридический адрес: 125167, г. Москва, проезд Аэропорта, 11А-8

ИНН 7714375456

Объектом страхования: являются не противоречащие законодательству территории страхования имущественные интересы страхователя, связанные с:
а) риском наступления ответственности за причинение вреда имущественным интересам Выбодоброобратителей в результате нарушения Страхователем договора на проведение оценки при осуществлении Застройщиком деятельности;
б) риском наступления ответственности за причинение вреда имущественным интересам Выбодоброобратителей в результате нарушения требований федерального закона, федеральных стандартов оценки, иных нормативных правовых актов Российской Федерации в области оценочной деятельности, стандартов и правил оценочной деятельности;
в) риском возникновения непредвиденных судебных и иных расходов Страхователя, в связи с заявлениями ему требованиями (исками, претензиями) о возмещении вреда, риск наступления ответственности, за причинение которого застрахован по договору страхования.

Страховым случаем: являются события, названные в п. 3.1.2.2 Правил страхования, произошедшие п. 2.2 Договора страхования, с наступлением которых возникает обязанность Страховщика произвести выплату Выбодоброобратителям, вред имущественным интересам которых причинен в результате наступления страхового случая, и возместить обязанность Страховщика осуществить выплату страхового возмещения.
Страховым случаем также является возмещение непредвиденных судебных и иных расходов Страхователя, связанных с заявлениями ему требованиями (исками, претензиями) о возмещении вреда, риск наступления ответственности за причинение которого застрахован по договору страхования, при условии что:
- такие расходы предварительно письменно согласованы со Страховщиком;
- такие расходы произведены с целью отклонить требования (иски, претензии) о возмещении вреда или снизить размер возмещения.

Оценочная деятельность: профессиональная деятельность сотрудников Страхователя, направленная на установление в отношении объема оценки рыночной, кадастровой или иной стоимости.

Страховая сумма: 5 000 000,00 руб. (Пять миллионов рублей 00 копеек) - по всем страховым случаям, наступившим в течение срока действия Договора страхования.

Лимит ответственности по выплате по одному страховому случаю и франшиза отсутствуют.

Территория страхового покрытия: Российская Федерация.

Срок действия Полиса страхования:

Полис страхования вступает в силу с 00 часов 00 минут 30 марта 2017 г. и действует по 24 часа 00 минут 29 марта 2020 г. включительно.

По Настоящему Полису страхования покрываются исключительно претензии или иски о возмещении вреда, предъявленные Страхователем в течение срока действия Договора страхования и/или не позднее 3-х лет с даты его окончания, за ошибки, допущенные сотрудниками Страхователя в течение срока действия Договора страхования.



Страховщик: Кожакин А.А. /Берг Е.В./

Дов. №928714 от 17/08/2014

Место и дата выдачи полиса:
г. Москва, 17 марта 2017 г.

Ист. Письма Т.С.495 №06071584



**ОБЩЕРОССИЙСКАЯ ОБЩЕСТВЕННАЯ ОРГАНИЗАЦИЯ
РОССИЙСКОЕ ОБЩЕСТВО ОЦЕНЩИКОВ**

105066, Москва, 1-й Басманный пер., 2А; ☎ 107078, г. Москва, а/я 308;
Тел.: (495) 662-74-25, (499) 265-67-01; Факс: (499) 267-87-18; E-mail: info@rsgo.ru; http://www.rsgo.ru

Член Междуречной Федерации
участников рынка недвижимости
(СВРМ)

Ассоцированный член Европейской
группы ассоциаций оценщиков
(ЕВРОА)

Член
Турецко-армянской палаты
Российской Федерации

Член Международного комитета
по стандартам оценки
(МСО)

**Выписка
из реестра саморегулируемой организации оценщиков**

Настоящая выписка из реестра саморегулируемой организации оценщиков выдана по заявлению

Давыдова Александра Владимировича

(Ф.И.О. заявителя или полномочного представителя)

о том, что Давыдов Александр Владимирович

(Ф.И.О. заявителя)

является членом РОО и включен(а) в реестр с «20» июня 2008 г. за регистрационным номером 004618

Добровольная приостановка права осуществления оценочной деятельности: нет

Приостановка права осуществления оценочной деятельности как мера дисциплинарного воздействия: нет

Иные запрошенные заинтересованным лицом сведения, содержащиеся в реестре членов саморегулируемой организации оценщиков:

Региональное РО: Московское региональное отделение

Членство в Экспертном Совете РОО: с 01.12.2018 по 30.11.2020

Место работы (основное): Общество с ограниченной ответственностью "Консалтинговая группа "Формула успеха"

Стаж в области оценочной деятельности: 10 лет

Общий стаж: 12 лет

Информация о страховании ответственности оценщика:

1. Открытое акционерное общество "АльфаСтрахование". Договор №433-121121/18/0325R/776/00002/18-004618 от 07.09.2018 на сумму 300000 руб., срок действия с 01.01.2019 по 30.06.2020;
2. Страховое публичное акционерное общество "Ингосстрах". Договор №433-121121/18/0325R/776/00002/18-004618 от 07.09.2018 на сумму 300000 руб., срок действия с 01.01.2019 по 30.06.2020

Информация о высшем образовании и/или профессиональной подготовке в области оценочной деятельности:

1. Диплом ЖВСТ 1759987 от 21.06.2007 АНО ВПО ЦРФ "Российский университет кооперации" (высшее);
2. Свидетельство №0304 от 25.09.2009 НОУ ВПО "Московская финансово-промышленная академия" (повышение квалификации в области оценки);
3. Диплом ЖПП 983936 от 06.07.2007 НОУ "Московская финансово-промышленная академия (МФПА)" (подготовка в области оценки)

Квалификационный аттестат:

1. №03025-1 от 07.02.2018, направление: Оценка недвижимости, действителен до 07.02.2021;
2. №011668-2 от 10.05.2018, направление: Оценка движимого имущества, действителен до 10.05.2021

Сведения о результатах проведенных РОО проверок члена саморегулируемой организации:

1. Платова, 12.01.2011 - 12.01.2011, основание проведения: Решение №1958, результат: Профлена;
2. Платова, 04.06.2014 - 04.06.2014, основание проведения: Решение №7843, результат: Профлена;
3. Платова, 03.07.2017 - 27.07.2017, основание проведения: Протокол Совета РОО №76 от 20.10.2016г., результат: Профлена

Информация о наличии жалоб и дисциплинарных взысканий: С момента включения в реестр членов РОО по 30.01.2019 жалоб на профессиональную деятельность оценщика не поступало и мер дисциплинарного воздействия не применялось. В РОО отсутствует информация о фактах взыскания средств из компенсационного фонда, а также причинении ущерба действиями (бездействием) оценщика в результате нарушения требований федеральных стандартов оценки, стандартов и правил оценочной деятельности, установленных саморегулируемой организацией оценщиков.

Данные сведения предоставлены по состоянию на 30 января 2019 г.
Дата составления выписки 30 января 2019 г.



Исполнительный директор

С.Д. Заякин

ПРИЛОЖЕНИЕ 3. ОБЪЕКТЫ-АНАЛОГИ, ИСПОЛЬЗОВАННЫЕ В РАСЧЕТАХ

Аналог 1

Объявление → Московская область → Населенность в Бахтево → Купить участок в Бахтево → Под строительство →

Земельный участок 18 га, Бахтево

Цена продажи: **24 530 000 Р**
13 638 Р/сотка
руб дол евро

+7 (916) 068-53-24
агентство
andrey.moshev@open.ru

25.03.2019
10 просмотров
пожаловаться

на карте · Московская область · Раменский район · д. Бахтево

Описание от продавца

Земельный участок расположен в Раменском р-не Московской области, сельское поселение Новокартинское, близ деревни Бахтево. Участок представляет собой широкое поле. Свободно от застройки. Границит: на северо-востоке - с деревней Васильково, на востоке - с дачным поселком «Хуторок», на западе - с другим земельным участком этого же собственника, на юге - с лесом. Кадастровый номер 50/23/0020379/10. Вид разрешенного использования: для дачного строительства с правом возведения жилого дома с правом регистрации проживания в нем. Осмотр по предварительной договоренности. Сделка через прямой договор купли-продажи. Дополнительную информацию можно уточнить по телефону, указанному в объявлении. [Р1191208]

Аналог 2

Недвижимость в Раменском → Продажа → Продажа земельных участков в Раменском районе → Рыболовское с/пос. → Новорязанское шоссе

24 июн, 16:11 · 268 просмотров, 1 за сегодня

Участок, 735 сот.
Московская область, Раменский городской округ, Рыболовское с/пос. Слободино деревня · на карте
Новорязанское шоссе, 45 км от МКАД

8 100 000 Р + 11 000 ₽/сот.
Следи за изменением цены
Показать телефон
Написать сообщение

Собственник
ID 15671203

15 фото

735 сот. Садоводство
Площадь Статус земли

Продан участок 7,35 га по адресу: Раменский район, сельское поселение Рыболовское, вблизи деревни Слободино. Участок свой, граничит с лесом, по границе проходит ЛЭП (10000 кВт), что позволяет без дополнительных усилий установить ТП. Типое укороченное место за деревней Слободино, изолированное от шума дороги, настоящая природная тишина (деревня Слободино рядом в пятых метрах). До г. Бронницы 3 мин, ездя 15 км. Земля оформлена с правом возведения жилого помещения и правом регистрации. Реальному покупателю - реальный торг.

Проверьте чистоту объекта
Завезти проверку

Аналог 3

The screenshot shows a web browser window displaying a real estate listing on the CIAN website. The browser's address bar shows the URL: <https://ramenskoye.cian.ru/sale/suburban/139760087/>. The page title is "Участок, 223 сот." (Plot, 223 ares). The listing details include:

- Price:** 2 500 000 Р (11 211 €/сот.)
- Location:** Московская область, Раменский городской округ, Рыболовское с/пос, Татарничево село. На карте.
- Distance:** Жулебино - 30 мин. на транспорте; Новорязанское шоссе, 50 км от МКАД.
- Category:** 223 сот. Садоводство (Plot, Gardening).
- Description:** Продается участок от собственника 223 сотки в Раменском районе, д.п. Татарничево. Поселок с развитой инфраструктурой. Участок ровный, не огорожен, удобная транспортная доступность, 50 км от МКАД по Новорязанскому шоссе. Газ по границе участка, свет оплачен 15 кВт. Удобный подъезд. Рядом протекает река Отра. Дачное строительство.
- Additional Info:** ID 12223053.

The page also features a main photograph of a road, several smaller thumbnail images, and a "Показать телефон" (Show phone) button. The browser's taskbar at the bottom shows the date as 05.08.2019 and the time as 18:13.

ПРИЛОЖЕНИЕ 4. КОПИИ ДОКУМЕНТОВ ОБ ОБЪЕКТЕ ОЦЕНКИ

Управление Федеральной службы государственной регистрации, кадастра и картографии по Московской области
(полное наименование органа регистрации прав)
Выписка из Единого государственного реестра недвижимости об основных характеристиках и зарегистрированных правах на объект недвижимости
Сведения об основных характеристиках объекта недвижимости

В Единый государственный реестр недвижимости внесены следующие сведения: Раздел 1 Лист 1

Земельный участок (вид объекта недвижимости)				
Лист № 1	раздела 1	Всего листов раздела 1: 1	Всего разделов: 2	Всего листов выписки: 2
"31" июля 2019 г. № МО-19/3В-2693272				
Кадастровый номер:		50:29:0030214:38		
Номер кадастрового квартала:		50:29:0030214		
Дата присвоения кадастрового номера:		17.05.2008		
Ранее присвоенный государственный учетный номер:		50:29:0000000:0011		
Адрес:		Местоположение установлено относительно ориентира, расположенного за пределами участка. Ориентир д. Воршиково. Участок находится примерно в 120 м. от ориентира по направлению на восток. Почтовый адрес ориентира: обл. Московская, р-н Воскресенский, уч-к 10		
Площадь, м²:		290397		
Кадастровая стоимость, руб.:		3246638.46		
Кадастровые номера расположенных в пределах земельного участка объектов недвижимости:		данные отсутствуют		
Категория земель:		Земли сельскохозяйственного назначения		
Виды разрешенного использования:		Ведение дачного хозяйства		
Статус записи об объекте недвижимости:		Сведения об объекте недвижимости имеют статус "актуальные"		
Особые отметки:		Сведения, необходимые для оформления Раздела 2 "Сведения о зарегистрированных правах", отсутствуют.		
Получатель выписки:				
Ведущий специалист-эксперт полное наименование должности		подпись		М. А. Ключинская инициалы, фамилия

2001/0205

Выписка из Единого государственного реестра недвижимости об основных характеристиках и зарегистрированных правах на объект недвижимости
Описание местоположения земельного участка Раздел 3 Лист 2

Земельный участок (вид объекта недвижимости)				
Лист № 1	раздела 3	Всего листов раздела 3: 1	Всего разделов: 2	Всего листов выписки: 2
"31" июля 2019 г. № МО-19/3В-2693272				
Кадастровый номер:		50:29:0030214:38		
План (чертеж, схема) земельного участка				
Масштаб 1:25000		Условные обозначения:		
Ведущий специалист-эксперт полное наименование должности		подпись		М. А. Ключинская инициалы, фамилия